



„Europejski Fundusz Rolny na rzecz Rozwoju Obszarów Wiejskich: Europa inwestująca w obszary wiejskie”.  
Lokalna Strategia Rozwoju Obszarów Wiejskich Kanału Elbląskiego na lata 2016-2023 jest współfinansowana ze środków Unii Europejskiej w ramach Działania 19. Wsparcie dla rozwoju lokalnego w ramach inicjatywy LEADER w ramach Programu Rozwoju Obszarów Wiejskich na lata 2014-2020. Instytucją odpowiedzialną za treść materiału informacyjnego jest Stowarzyszenie Łączy Nas Kanał Elbląski Lokalna Grupa Działania. Instytucja Zarządzająca PROW 2014-2020 - Minister Rolnictwa i Rozwoju Wsi

## Stowarzyszenie Łączy Nas Kanał Elbląski Lokalna Grupa Działania

# RAPORT Z MONITORINGU I EWALUACJI WEWNĘTRZNEJ za okres 2016-2022

## STUDIUM PRZYPADKU

Część I. Lokalna Strategia Rozwoju Obszarów Wiejskich Kanału Elbląskiego na lata 2016-2023

Część II. Funkcjonowanie Stowarzyszenia Łączy Nas Kanał Elbląski Lokalna Grupa Działania

Część III. Sytuacja społeczno-gospodarcza

**Część II. Funkcjonowanie Stowarzyszenia Łączy Nas Kanał Elbląski Lokalna Grupa Działania**

Opracowała: *Marta Cieślik*  
Sprawdziła: *Stanisława Pańczuk*

Elbląg, 2023 r.

## SPIS TREŚCI

<b>1. KANAŁ ELBLĄSKI LGD - PODSTAWOWE DANE</b>	<b>3</b>
1.1. Nazwa LGD: .....	3
1.2. Ważne dane: .....	3
1.3. Ważne daty: .....	3
1.4. Organy Stowarzyszenia Łączy Nas Kanał Elbląski Lokalna Grupa Działania i Rada: .....	3
1.5. Zasady funkcjonowania Kanał Elbląski LGD w oparciu o 7 cech metody LEADER: .....	3
1.6. Lokalna Strategia Rozwoju Obszarów Wiejskich Kanału Elbląskiego na lata 2016-2023: .....	4
1.7. Określone terytorium .....	4
<b>2. PARTNERSTWO W KANAŁ ELBLĄSKI LGD</b>	<b>5</b>
2.1. Funkcjonowanie organów Kanał Elbląski LGD .....	5
2.2. Funkcjonowanie Rady Stowarzyszenia .....	11
2.3. Funkcjonowanie Biura Kanał Elbląski LGD - PRACOWNICY .....	14
2.4. Funkcjonowanie Biura Kanał Elbląski LGD - ZAWARTE UMOWY Z WYKONAWCAMI ZADAŃ .....	15
2.5. Funkcjonowanie Biura Kanał Elbląski LGD - PRACA WOLONTARIUSZY NA RZECZ KE LGD .....	16
2.6. Współpraca KE LGD z innymi organizacjami .....	17
<b>3. BUDŻET I ZADANIA REALIZOWANE PRZEZ BIURO KE LGD W LATACH 2016-2022</b>	<b>18</b>
3.1. Poddziałanie 19.1 Wsparcie przygotowawcze PROW 2014-2020: .....	18
3.2. Lokalna Strategia Rozwoju w ramachdziałania LEADER objętego PROW 2014-2020 .....	18
3.3. Poddziałanie 19.2 Wsparcie na wdrażanie operacji w ramach strategii rozwoju lokalnego RLKS: .....	21
3.4. Poddziałanie 19.3 Wdrażanie projektów współpracy: .....	26
3.5. Poddziałanie 19.4 Wsparcie na rzecz kosztów bieżących i aktywizacji: .....	28
3.6. Inne projekty realizowane przez Biuro Kanał Elbląski LGD: .....	29
<b>4. EFEKTY FUNKCJONOWANIA KE LGD</b>	<b>32</b>
4.1. Badania i analizy nad obszarem Kanał Elbląski LGD .....	33
4.2. Szkolenia członków organów, Rady i pracowników Biura KE LGD .....	33
4.3. Efekty zadań szkoleniowych w ramach realizowanych projektów .....	34
4.4. Doradztwo w KE LGD .....	35
4.5. Animacja .....	37
4.6. Konferencje, targi, prezentacje z udziałem przedstawicieli KE LGD poza obszarem KE LGD .....	39
4.7. Informowanie i promocja obszarów wiejskich KE LGD .....	40
<b>5. FINANSE KANAŁ ELBLĄSKI LGD</b>	<b>43</b>
<b>6. WYNIKI WARSZTATU REFLEKSYJNEGO (ANALIZY I DYSKUSJA)</b>	<b>44</b>
<b>ZAŁĄCZNIKI</b>	<b>44</b>
Zał. 1. Wolontariusze w latach 2006-2022 .....	45
Zał. 2. Zawarte umowy, aneksy i porozumienia na realizację projektów w l. 2016-2022 .....	46
Zał. 3. Realizacja projektów w 2016 roku .....	51
Zał. 4. Realizacja projektów w 2017 roku .....	52
Zał. 5. Realizacja projektów w 2018 roku .....	53
Zał. 6. Realizacja projektów w 2019 roku .....	54
Zał. 7. Realizacja projektów w 2020 roku .....	55
Zał. 8. Realizacja projektów w 2021 roku .....	56
Zał. 9. Realizacja projektów w 2022 roku .....	57
Zał. 10. Liczba opracowań w ramach badań i analiz .....	58
Zał. 11. Szkolenia członków organów, Rady, pracowników, wnioskodawców w 2016 roku .....	59
Zał. 12. Szkolenia członków organów, Rady, pracowników, wnioskodawców w 2017 roku .....	59
Zał. 12. Szkolenia członków organów, Rady, pracowników, wnioskodawców w 2018 roku .....	60
Zał. 13. Szkolenia członków organów, Rady, pracowników, wnioskodawców w 2019 roku .....	61
Zał. 14. Szkolenia członków organów, Rady, pracowników, wnioskodawców w 2020 roku .....	62
Zał. 15. Szkolenia członków organów, Rady, pracowników, wnioskodawców w 2021 roku .....	63
Zał. 16. Szkolenia członków organów, Rady, pracowników, wnioskodawców w 2022 roku .....	64
Zał. 17. Regranting PO FIO WML w 2016 roku .....	65
Zał. 18. Regranting PO FIO WML w 2017 roku .....	65
Zał. 19. Regranting PO FIO WML w 2018 roku .....	66
Zał. 20. Regranting PO FIO WML w 2019 roku .....	66
Zał. 21. Regranting PO FIO WML w 2020 roku .....	67
Zał. 22. Regranting PO FIO WML w 2021 roku .....	67
Zał. 23. Regranting PO FIO WML w 2022 roku .....	68

## 1. KANAŁ ELBLĄSKI LGD - PODSTAWOWE DANE

### 1.1. Nazwa LGD:

Stowarzyszenie Łączy Nas Kanał Elbląski Lokalna Grupa Działania - pełna nazwa.

Kanał Elbląski LGD - skrócona nazwa.

KE LGD - skrót.

Stowarzyszenie Łączy Nas Kanał Elbląski Lokalna Grupa Działania zs. w Elblągu jest dobrowolnym samorządnym trwałym zrzeszeniem osób fizycznych i prawnych. Działa na zasadach ogólnych.

Stowarzyszenie zostało powołane na czas nieokreślony 18 stycznia 2006 roku w Pastęku przez 34 członków założycieli (osoby fizyczne). Według stanu na 31 grudnia 2022 roku Stowarzyszenie liczyło 101 członków, w tym jest 16 członków założycieli.

### 1.2. Ważne dane:

KRS: 0000251035

NIP: 5782930542

REGON: 280107270 - 9499Z

Nr identyfikacyjny ARiMR: 062786372

Bank obsługujący: PKO Bank Polski SA Oddział w Elblągu Nr konta: 91 1020 1752 0000 0402 0139 5995

### 1.3. Ważne daty:

18 stycznia 2006 roku	powołanie Stowarzyszenia na czas nieokreślony
20 lutego 2006 roku	rejestracja w Krajowym Rejestrze Sądowym
2 kwietnia 2007 roku	uzyskanie statusu organizacji pożytku publicznego
29 listopada 2007 roku	rozszerzenie obszaru o Gminę Pastęki
26 września 2011 roku	rozszerzenie obszaru o Gminę Godkowo

### 1.4. Organy Stowarzyszenia Łączy Nas Kanał Elbląski Lokalna Grupa Działania i Rada:

Walne Zebranie Członków organ uchwałodawczy

Zarząd organ wykonawczy

Komisja Rewizyjna organ kontrolny

Rada Stowarzyszenia ds. wyboru operacji i zadań zgodnych z LSR i ustalenia kwoty wsparcia

Rada Stowarzyszenia Łączy Nas Kanał Elbląski Lokalna Grupa Działania wybiera i ocenia operacje i zadania zgodne z Lokalną Strategią Rozwoju Obszarów Wiejskich Kanału Elbląskiego oraz ustala kwoty wsparcia.

Biuro Kanał Elbląski LGD działa z upoważnienia i w imieniu organów KE LGD i Rady Stowarzyszenia.

Kadencja Zarządu, Komisji Rewizyjnej i Rady Stowarzyszenia trwa 4 lata.

### 1.5. Zasady funkcjonowania Kanał Elbląski LGD w oparciu o podejście LEADER:

1. Terytorialne podejście.
2. Partnerskie podejście.
3. Innowacyjne podejście.
4. Oddolne planowanie i finansowanie.
5. Zintegrowanie sił i środków.
6. Partnerska współpraca.
7. Tworzenie sieci.

## 1.6. Lokalna Strategia Rozwoju Obszarów Wiejskich Kanatu Elbląskiego na lata 2016-2023:

Wizja rozwoju LSR OW KE 2016-2023:

„Obszar Kanatu Elbląskiego atrakcyjny dla mieszkańców, otwarty na nowe perspektywy i możliwości rozwoju”<sup>1</sup>

Misja Kanat Elbląski LGD:

„Wspieramy działania na rzecz rozwoju obszarów wiejskich wokół Kanatu Elbląskiego”<sup>2</sup>

Cel ogólny Lokalnej Strategii Rozwoju Obszarów Wiejskich Kanatu Elbląskiego na lata 2016-2023:

„Wysoki rozwój lokalny obszarów wiejskich wokół Kanatu Elbląskiego”<sup>3</sup>

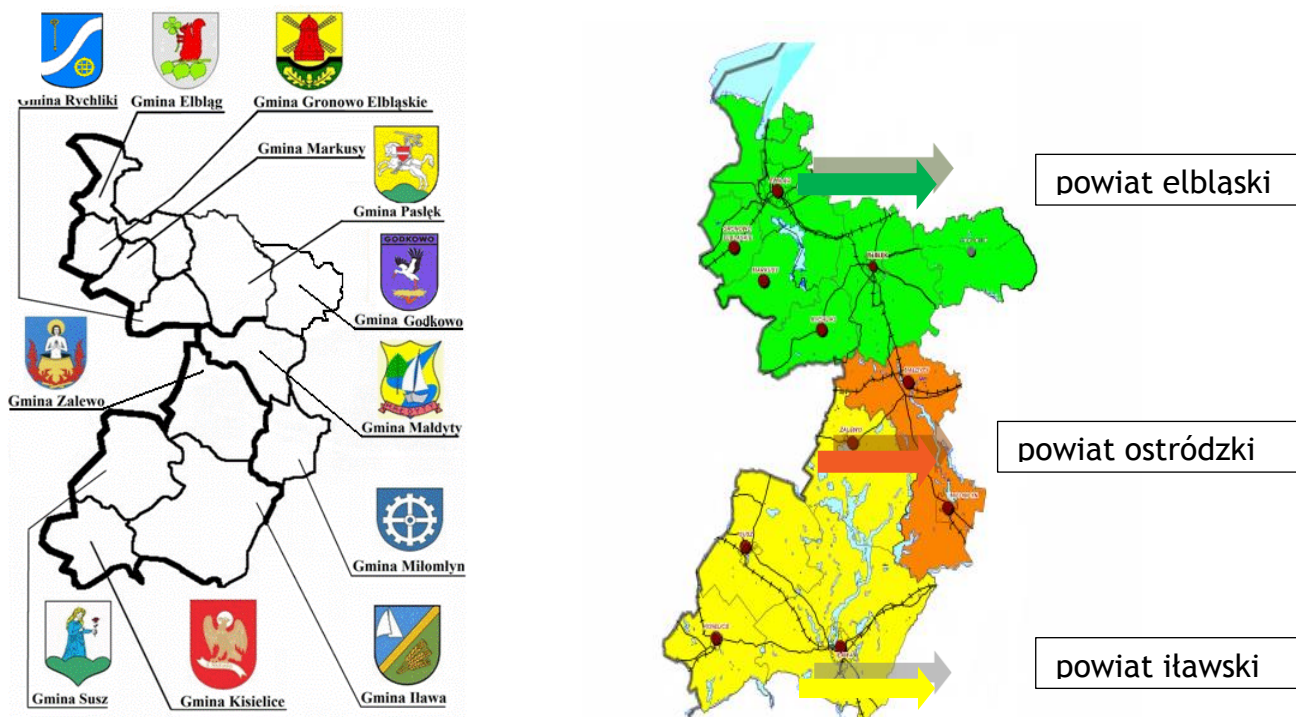
## 1.7. Określone terytorium:

Obszar objęty LSR jest spójny przestrzennie i obejmuje 12 gmin w 3 powiatach. Granice administracyjne gmin przedstawiono na rysunku II.1. Wszystkie gminy są członkami KE LGD i nie są członkami innych LGD.

Gminy KE LGD to:

- powiat elbląski 6 gmin: Elbląg, Godkowo, Gronowo Elbląskie, Markusy, Pasłęk, Rychliki;
- powiat iławski 4 gminy: Iława, Kisielice, Susz, Zalewo;
- powiat ostródzki 2 gminy: Małdyty, Miłomłyn.

Rys. II.1. Granice administracyjne obszaru KE LGD i logotypy gmin



Źródło: archiwum KE LGD

Stowarzyszenie Łączy Nas Kanat Elbląski Lokalna Grupa Działania obejmuje swoim zasięgiem 12 gmin o powierzchni 2 414 km<sup>2</sup>, o dużej gęstości sieci dróg powiatowych i gminnych. Obszar ten według stanu na 31.12.2013 roku zamieszkiwało 94 460 osób (na 31.12.2021 roku 92 089 osób, a po korekcie GUS 89 778<sup>4</sup> osób), w tym na obszarach wiejskich 69 206 osób. Gęstość zaludnienia wynosi 39 osób na 1 km<sup>2</sup> (w 2021 roku 38 osób/km<sup>2</sup>), w tym na obszarach wiejskich 29,2 osób na 1 km<sup>2</sup>.<sup>5</sup>

Liczba ludności na obszarze działania Kanat Elbląski LGD w 2018 spadła w stosunku do 2017 roku o 501 osób. W 2017 roku populacja w obszarze obniżyła się o kolejne 281 osób w stosunku do 2016 roku. Z przedstawionych danych wynika, iż liczba ludności na obszarze działania KE LGD systematycznie maleje. Wiąże się to m.in. z niskim przyrostem naturalnym, migracją krajową i zagraniczną ludności. Od 2013 roku do 2021 roku (po korekcie GUS) liczba ludności zmalała o 5 109 mieszkańców.

<sup>1</sup> Lokalna Strategia Rozwoju Obszarów Wiejskich na lata 2016-2023, Elbląg 2021, s. 41.

<sup>2</sup> Tamże, s. 41.

<sup>3</sup> Tamże, s. 44.

<sup>4</sup> Dane dotyczące liczby ludności przedstawiono w ROZDZIALE III w tabeli III.1.

<sup>5</sup> Tamże, s. 7.

## 2. PARTNERSTWO W KANAŁ ELBLĄSKI LGD

### 2.1. Funkcjonowanie organów Kanał Elbląski LGD

#### a) Walne Zebranie Członków

Walne Zebranie Członków jest najważniejszym organem Stowarzyszenia Łączy Nas Kanał Elbląski Lokalna Grupa Działania. Walne Zebranie ma stały regulamin obrad i stałych: Przewodniczącego WZC i Sekretarza WZC. W latach 2006-2022 funkcję Przewodniczącego WZC pełniły 2 osoby, a Sekretarza 3 osoby.

Ważniejsze kompetencje Walnego Zebrania Członków:

- uchwalanie Statutu oraz jego zmian,
- uchwalanie kierunków działania Stowarzyszenia,
- wybór i odwoływanie członków: Zarządu, Komisji Rewizyjnej i Rady,
- rozpatrywanie i zatwierdzanie sprawozdań Zarządu, Komisji Rewizyjnej i Rady, ocena pracy organów,
- podejmowanie uchwał w sprawie przystąpienia Stowarzyszenia do innych organizacji,
- podejmowanie uchwał w sprawie rozwiązania Stowarzyszenia,
- opiniowanie projektów LSR OW KE oraz innych dokumentów programowych<sup>6</sup>.

Stowarzyszenie zakładały 34 osoby fizyczne podczas Zebrania założycielskiego 18 stycznia 2006 roku w Pastęku. Żaden z sektorów, ani grup interesów nie może stanowić więcej niż 50% składu. Od 2015 roku wyróżniani byli tzw. MIESZKAŃCY. W 2021 roku MIESZKAŃCY ponownie zaliczani są do sektora SPOŁECZNEGO. Liczbę członków, skład WZC oraz aktywność przedstawia TABELA II.1.

Tabela II.1. Walne Zebranie Członków w latach 2006-2022 - wg stanu na 31.12. danego roku

Wyszczególnienie	2006	2007	2008	2009	2010	2011	2012	2013	2014	2015	2016	2017	2018	2019	2020	2021	2022
Liczba członków przyjętych w ciągu roku	26	12	29	11	2	13	7	24	7	34	11	3	0	2	2	3	6
Liczba członków wykluczonych w ciągu roku	0	8	12	11	2	11	10	9	2	18	14	5	0	3	13	0	7
<b>Liczba członków</b>	<b>60</b>	<b>64</b>	<b>81</b>	<b>81</b>	<b>81</b>	<b>83</b>	<b>80</b>	<b>95</b>	<b>100</b>	<b>111</b>	<b>111</b>	<b>111</b>	<b>111</b>	<b>110</b>	<b>99</b>	<b>102</b>	<b>101</b>
Kobiety	25	29	41	45	44	44	42	40	41	50	46	45	45	45	45	47	50
Mężczyźni	35	35	40	36	37	39	38	55	59	66	67	66	66	65	54	55	51
Sektor publiczny	28	30	33	22	22	27	26	28	28	16	16	16	16	16	16	16	16
Sektor społeczny	20	22	34	52	52	50	45	52	53	10	13	13	13	13	13	13	14
Sektor gospodarczy	12	12	14	7	7	6	9	15	19	27	28	28	27	28	23	27	26
Mieszkańcy										63	56	54	55	53	47	46	45
Liczba posiedzeń	2	2	2	2	2	2	2	1	1	2	1	1	1	2	1	1	1
Liczba uchwał	14	17	17	16	21	9	14	11	8	36	16	10	14	14	7	14	11
FREKWENCJA w %											36,7	38,9	36,0	35,2	30,0	40,4	41,58

Źródło: Opracowano na podstawie dokumentów KE LGD

W latach 2006-2022 Walne Zebranie Członków obradowało 26 razy podejmując 249 uchwał.

W latach 2016-2022 Walne Zebranie Członków obradowało 8 razy podejmując 86 uchwał.

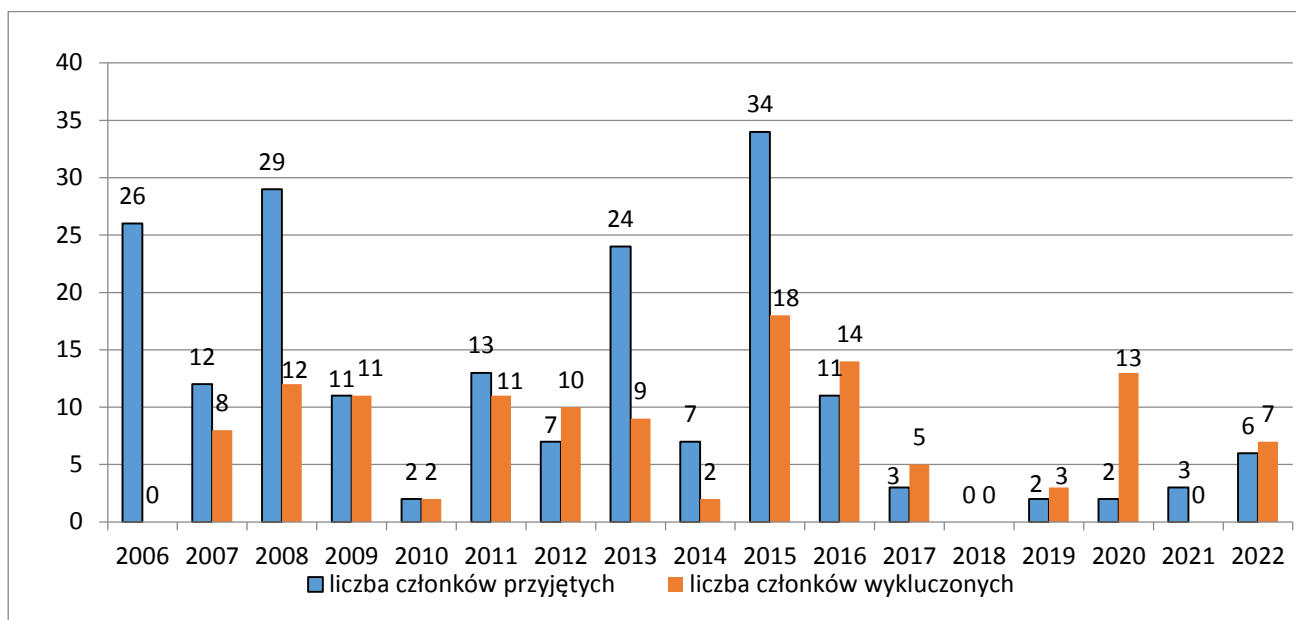
W 2022 roku Walne Zebranie Członków obradowało 1 raz podejmując 11 uchwał. W 2022 roku frekwencja na posiedzeniu WZC wyniosła 41,58%. Średnia frekwencja za lata 2016-2022 wyniosła 36,97%.

Struktura Walnego Zebrania Członków na 31.12.2022 roku przedstawia się następująco:

- 50 kobiet **49,5%**
- 51 mężczyzn **50,5%**,
- 16 członków z sektora publicznego **15,8%**,
- 14 członków z sektora społecznego **13,86%**,
- 26 członków z sektora gospodarczego **25,7%**,
- 45 członków reprezentuje mieszkańców **44,6%**.

<sup>6</sup> Statut Stowarzyszenie Łączy Nas Kanał Elbląski Lokalna Grupa Działania, Elbląg 2019, s. 5.

Rys. II.2. Członkowie przyjęci i wykluczeni w latach 2006-2022 - wg stanu na 31.12. danego roku

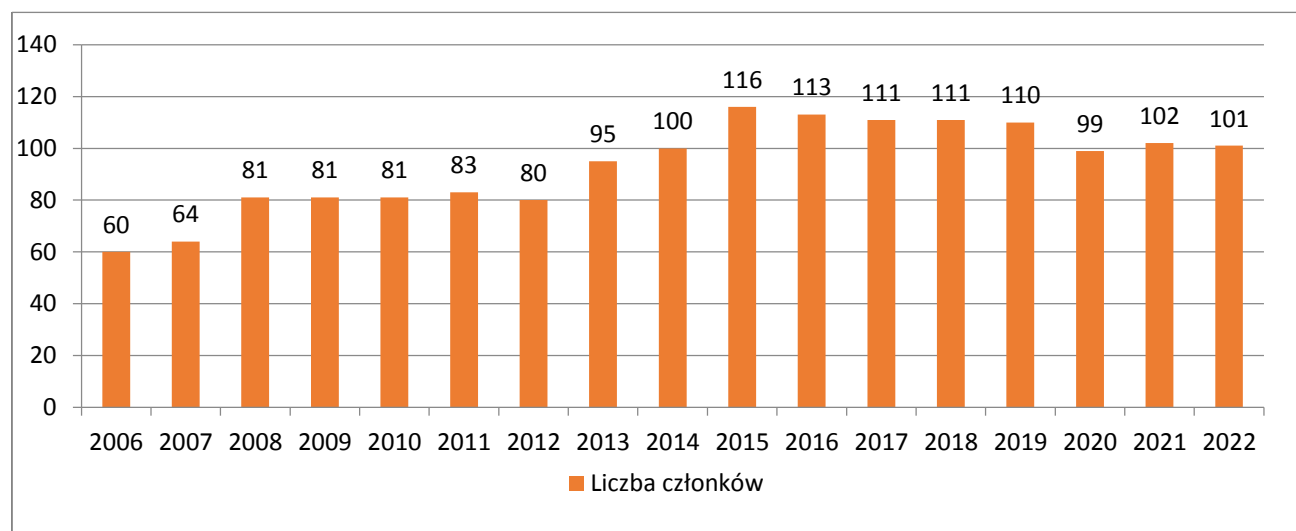


Źródło: Opracowano na podstawie dokumentów KE LGD

W latach 2006-2022 ze Stowarzyszenia zostało wykluczonych 125 osób, a przyjęto 192 członków, co łącznie z 34 członkami założycielami daje wynik 226 przyjętych członków. Największa liczba przyjętych członków wystąpiła w 2008 roku - 29 osób i 2015 roku - 34 osoby. Wzrost liczby przyjętych członków w 2008 roku wiązał się z organizacją wizyty studyjnej do Niemiec. Natomiast w 2015 roku wprowadzona została nowa interpretacja reprezentacji sektorów i tzw. mieszkańców, co wiązało się z obowiązkiem zachowania parytetów w gminach.

Największą liczbę członków wykluczono w 2015 roku ze względu na brak aktywności członków podczas Walnych Zebrań Członków i zaległości w płaceniu składek członkowskich oraz regulowaniem parytetów.

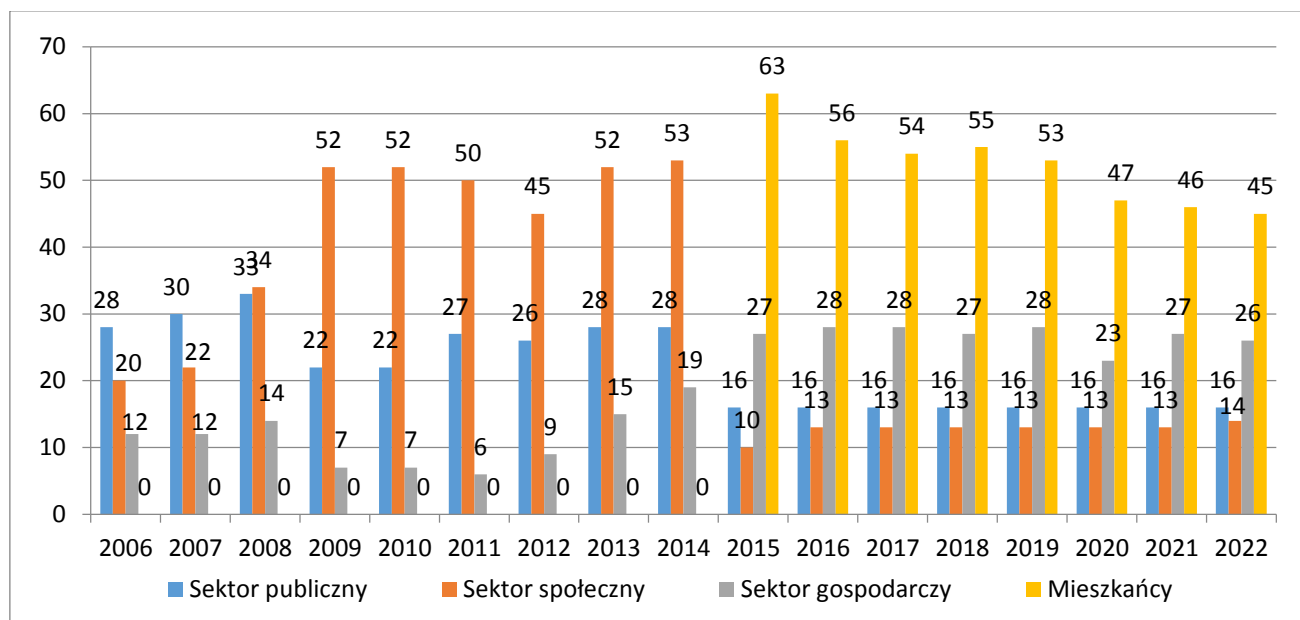
Rys. II.3. Liczba członków KE LGD w latach 2006-2022 - wg stanu na 31.12. danego roku



Źródło: Opracowano na podstawie dokumentów KE LGD

Z powyższego wykresu wynika, iż w latach 2006-2015 następował wzrost liczby członków. Od 2015 do 2020 roku nastąpiło zmniejszenie liczby ze 116 do 99 członków. W 2021 roku nastąpił wzrost liczby członków z 99 do 102. W 2022 roku jest 101 członków. Wykluczenie z członkostwa w Stowarzyszeniu Łączy Nas Kanał Elbląski Lokalna Grupa Działania spowodowane jest brakiem aktywności, nie wywiązywaniem się z obowiązków członka, w tym opłacania rocznych składek członkowskich oraz braku uczestniczenia w Walnych Zebraniach Członków.

Rys. II.4. Struktura członków KE LGD w latach 2006-2022 wg sektorów - wg stanu na 31.12. danego roku



Źródło: Opracowano na podstawie dokumentów KE LGD

Według stanu na 31.12.2022 roku Kanał Elbląski LGD liczył 101 członków, z tego 31 członków to podmioty prawne, w tym 16 z sektora publicznego, 14 z sektora społecznego, 1 z sektora gospodarczego. Na 70 osób fizycznych 25 prowadzi działalność gospodarczą, a 45 osób to tzw. mieszkańcy z rekomendacją sektorów: 16 - publicznego, 27 - społecznego, 2 - gospodarczego. Mieszkańcy zostali wskazani w 2015 roku ze względu na wymogi, które obowiązywały przy tworzeniu LSR OW KE na lata 2016-2023. Najmniej liczną grupą w 2022 roku są członkowie reprezentujący sektor społeczny - 15 osób. W latach 2006-2014 to sektor społeczny dominował w strukturze członków KE LGD. W 2015 roku sektor społeczny uległ podziałowi i większość członków tego sektora zostało przypisanych do tzw. mieszkańców. Stowarzyszenie posiada 4 partnerów z sektora społecznego.

Tabela II.2. Członkowie Kanału Elbląskiego LGD wg gmin i sektorów - wg stanu na 31.12.2022 roku

Nazwa GMINY/PODMIOTU	REPREZENTOWANY SEKTOR					PLEĆ		Liczba osób funkcyjnych
	RAZEM	Publiczny	Gospodarczy	Społeczny	MIESZKANIEC	Kobieta	Mężczyzna	
1. Gmina Elbląg	14	1	5	1	7	7	7	5
2. Gmina Godkowo	4	1	1	1	1	2	2	0
3. Gmina Gronowo Elbląskie	5	1	1	2	1	3	2	0
4. Gmina Itawa	8	2	1	1	4	3	5	4
5. Gmina Kisielice	4	1	1	0	2	0	4	1
6. Gmina Małdyty	9	1	3	1	4	2	7	3
7. Gmina Markusy	6	1	1	1	3	3	3	0
8. Gmina Miłomłyn	9	1	3	1	4	5	4	2
9. Gmina Pastłęk	10	1	3	1	5	6	4	3
10. Gmina Rychliki	7	1	2	2	1	3	3	2
11. Gmina Susz	7	1	2	1	3	6	1	1
12. Gmina Zalewo	5	1	1	1	3	4	2	1
13. Powiat Elbląski	1	1	0	0	0	1	0	0
14. Powiat Itawski	1	1	0	0	0	1	0	0
15. Związek Gmin	1	1	0	0	0	0	1	0
16. Izba Rolnicza	1	0	0	1	0	0	1	1
17. Poza obszarem	9	0	2	0	7	4	5	2
<b>RAZEM</b>	<b>101</b>	<b>16</b>	<b>26</b>	<b>14</b>	<b>45</b>	<b>50</b>	<b>51</b>	<b>25</b>
<b>STRUKTURA [%]</b>	<b>100</b>	<b>16</b>	<b>26</b>	<b>14</b>	<b>45</b>	<b>50</b>	<b>50</b>	<b>25</b>

Źródło: Opracowano na podstawie dokumentów KE LGD

Najwięcej członków w Kanał Elbląski LGD wg stanu na 31.12.2022 roku liczy gmina Elbląg - 14 osób. Jedenaście gmin z dwunastu ma reprezentację sektora: publicznego, gospodarczego, społecznego i mieszkańców. W gminie Kisielice sektor społeczny reprezentują partnerzy Kanał Elbląski LGD, tj.: Ochotnicza Straż Pożarna w Kisielicach.

Partnerami Kanał Elbląski LGD są również: Stowarzyszenie na Rzecz Rozwoju Sołectwa Wola Kamieńska w Woli Kamieńskiej, Stowarzyszenie Wspierania Aktywności Lokalnej „Kuźnia Pruska” w Pastłęku oraz Stowarzyszenie Miłośników Ziemi Małdyckiej „CZULPA” w Małdytach.

## b) Zarząd

Zarząd jest wybierany i odwoływany przez Walne Zebranie Członków. Zarząd może składać się z: Prezesa, od 1 do 2 Wiceprezesów, Skarbnika i od 1 do 2 innych członków Zarządu. Zarząd obraduje w oparciu o Regulamin organizacyjny Zarządu. Kadencja Zarządu trwa 4 lata.

### Ważniejsze kompetencje Zarządu:

- reprezentowanie Stowarzyszenia i działanie w jego imieniu,
- zwoływanie Walnego Zebrania Członków,
- przygotowanie Lokalnej Strategii Rozwoju,
- przygotowywanie i realizacja projektów w statutowym obszarze działań KE LGD,
- prowadzenie Biura Stowarzyszenia,
- ustalanie Regulaminu organizacyjnego Zarządu i Biura KE LGD<sup>7</sup>.

Do reprezentowania Stowarzyszenia oraz zaciągania zobowiązań majątkowych jest upoważniony Prezes (lub Wiceprezes Zarządu) wraz ze Skarbnikiem działających łącznie lub 2 innych członków Zarządu z Prezesem lub Wiceprezesem działających łącznie<sup>8</sup>.

W I kadencji Zarządu (2006-2010) pracowało 8 członków w 7 osobowym składzie Zarządu. Na II kadencję Zarządu (2010-2014) wybrano 6 członków. Na III kadencję Zarządu wybrano 5 członków (2014-2018). Kadencję IV reprezentuje 5 członków Zarządu (2018-2022). Na V kadencję Zarządu wybrano 5 członków (2018-2022). Łącznie w latach 2006-2022 w Zarządzie pracowało 10 osób, w tym 3 osoby pełniły funkcję w Zarządzie od I kadencji.

Tabela II.3. Zarząd w latach 2006-2022 - wg stanu na 31.12. danego roku

Wyszczególnienie	2006	2007	2008	2009	2010	2011	2012	2013	2014	2015	2016	2017	2018	2019	2020	2021	2022
Liczba członków	7	7	7	7	6	5	5	5	5	5	5	5	5	5	5	5	5
Kobiety	4	3	3	3	3	2	2	2	2	2	2	2	1	1	1	1	1
Mężczyźni	3	4	4	4	3	3	3	3	3	3	3	3	4	4	4	4	4
Sektor publiczny	3	3	3	2	2	2	2	2	2	1	1	1	1	1	1	1	1
Sektor społeczny	3	3	3	4	4	3	2	2	1	1	1	1	0	0	0	0	0
Sektor gospodarczy	1	1	1	1	0	0	1	1	2	1	1	1	1	1	1	1	1
Mieszkańcy										2	2	2	3	3	3	3	3
Liczba posiedzeń	5	7	5	9	7	9	8	12	9	11	6	7	8	7	8	7	8
Liczba uchwał	4	33	59	42	12	35	23	53	21	132	31	14	9	8	25	7	36
Frekwencja w %											96,67	91,43	92,5	77,14	83,0	88,57	82,50

Źródło: Opracowano na podstawie dokumentów KE LGD

Struktura Zarządu IV kadencji na 31.12.2022 roku przedstawia się następująco:

- 1 kobieta 20%,
- 4 mężczyźni 80%,
- 1 członek z sektora publicznego 20%,
- 1 członek z sektora gospodarczego 20%,
- 3 członków reprezentujących mieszkańców 60%.

W latach 2006-2022 Zarząd obradował 133 razy i podjął 544 uchwały.

W latach 2016-2022 Zarząd obradował 51 razy podejmując 129 uchwały.

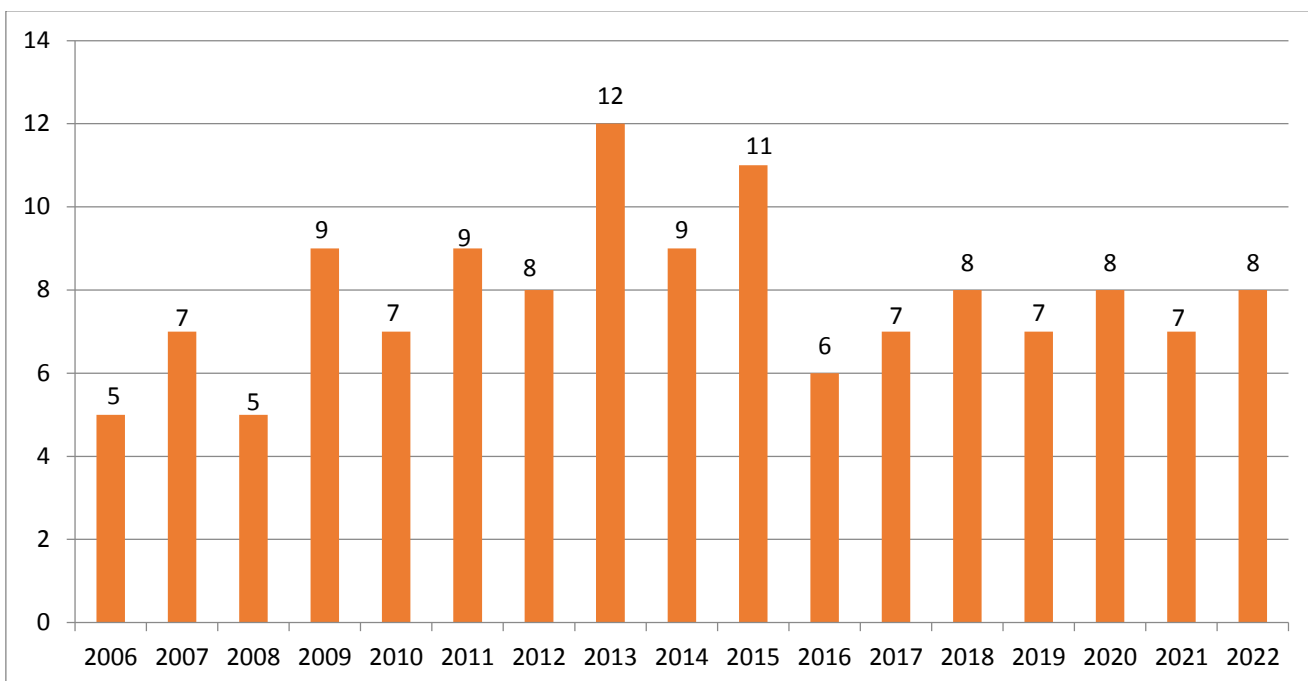
W latach 2016-2022 średnia frekwencja posiedzeń Zarządu wyniosła 87,40%.

<sup>7</sup> Tamże, s. 6.

<sup>8</sup> Tamże, s. 6.



Rys. II.5. Liczba posiedzeń Zarządu w latach 2006-2022 - wg danych na 31.12. danego roku

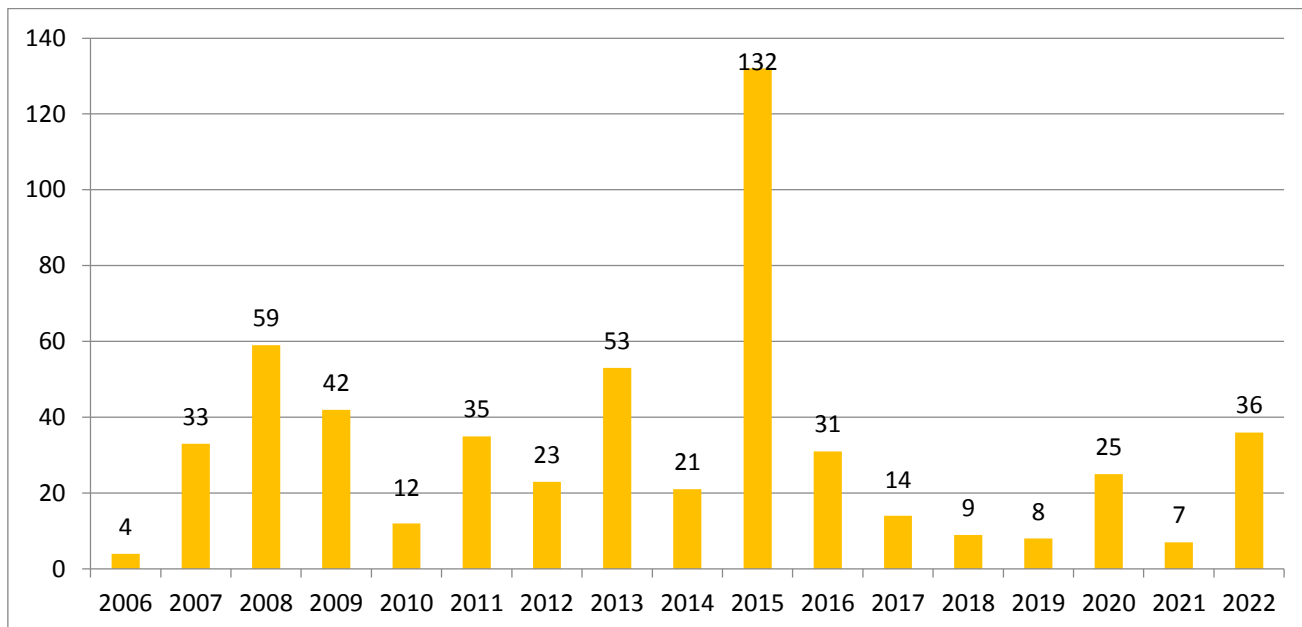


Źródło: Opracowano na podstawie dokumentów KE LGD

Zarząd najwięcej posiedzeń odbył w 2013 roku, gdzie m.in. przyjęto w poczet członków 24 nowe osoby, wykluczono - 9 osób, przyjmowano zmiany i dokument końcowy LSR OW KE na lata 2009-2015, przyjmowano wzory ogłoszeń naborów oraz informację ze zrealizowanych zadań.

Najmniej posiedzeń Zarząd odbył w latach 2006 i 2008.

Rys. II.6. Liczba podjętych uchwał przez Zarząd w latach 2006-2022 - wg danych na 31.12. danego r.



Źródło: Opracowano na podstawie dokumentów KE LGD

Zarząd KE LGD najwięcej uchwał podjął w 2015 roku w związku z opracowaniem LSR OW KE na lata 2016-2023 wraz ze wszystkimi wymaganymi załącznikami, natomiast najmniej uchwał podjęto w 2006 roku, w którym powołano Kanał Elbląski LGD. Do czasu powołania Zarządu uchwały podejmował czteroosobowy Komitet Założycielski.

### c) Komisja Rewizyjna

Komisja Rewizyjna jest organem kontrolnym Stowarzyszenia. Może składać się z Przewodniczącego i od 1 do 3 członków wybieranych i odwoływanych przez Walne Zebranie Członków<sup>9</sup>. Komisja Rewizyjna obraduje w oparciu o Regulamin organizacyjny Komisji Rewizyjnej. Kadencja Komisji Rewizyjnej trwa 4 lata.

#### Ważniejsze kompetencje Komisji Rewizyjnej:

- sprawowanie bieżącej kontroli KE LGD,
- składanie wniosków o udzielenie absolutorium Zarządowi przez Walne Zebranie Członków,
- badanie zgodności działań Stowarzyszenia z jego celami, zadaniami statutowymi, uchwałami WZC,
- badanie prawidłowości działań finansowych pod względem rzetelności i gospodarności,
- zawieranie umów z członkami Zarządu<sup>10</sup>.

W I kadencji Komisji Rewizyjnej (2006-2010) pracowało 7 osób. Na II kadencję Komisji Rewizyjnej (2010-2014) wybrano 3 członków. Na III kadencję Komisji Rewizyjnej wybrano 3 członków (2014-2018), pracowały 4 osoby. Kadencję IV reprezentuje 3 członków Komisji Rewizyjnej (2018-2022). Kadencję V reprezentuje 3 członków Komisji Rewizyjnej (2022-2026). W Komisji Rewizyjnej w latach 2006-2022 pracowało 13 osób.

Tabela II.4. Komisja Rewizyjna w latach 2006-2022 - wg stanu na 31.12. danego roku

Wyszczególnienie	2006	2007	2008	2009	2010	2011	2012	2013	2014	2015	2016	2017	2018	2019	2020	2021	2022
Liczba członków	5	3	3	3	3	3	3	3	3	3	3	3	3	3	3	3	3
Kobiety	2	1	1	2	1	1	1	1	0	0	0	0	1	1	1	1	2
Mężczyźni	3	2	2	1	2	2	2	2	3	3	3	3	2	2	2	2	1
Sektor publiczny	2	2	2	1	1	1	1	2	3	1	1	1	1	1	1	1	1
Sektor społeczny	2	0	0	2	1	1	1	1	0	0	0	0	0	0	0	0	1
Sektor gospodarczy	1	1	1	0	1	1	1	0	0	1	1	1	0	0	0	0	0
Mieszkańcy										1	1	1	2	2	2	2	1
Liczba posiedzeń	2	2	5	1	2	1	1	1	1	1	1	1	1	2	1	1	1
Liczba uchwał	1	6	1 5	5	1 2	4	3	4	4	5	5	4	4	5	5	5	5
Frekwencja W %											100	100	100	100	67,0	100	100

Źródło: Opracowano na podstawie dokumentów KE LGD

Struktura Komisji Rewizyjnej V kadencji na 31.12.2022 roku przedstawia się następująco:

- 2 kobiety **67%,**
- 1 mężczyzna **33%,**
- 1 członek z sektora publicznego **33%,**
- 1 członek z sektora społecznego **33%,**
- 0 członków z sektora gospodarczego **0%,**
- 1 członek reprezentujący mieszkańców **33%.**

W latach 2006-2022 Komisja Rewizyjna obradowała 25 razy i podjęła 92 uchwały.

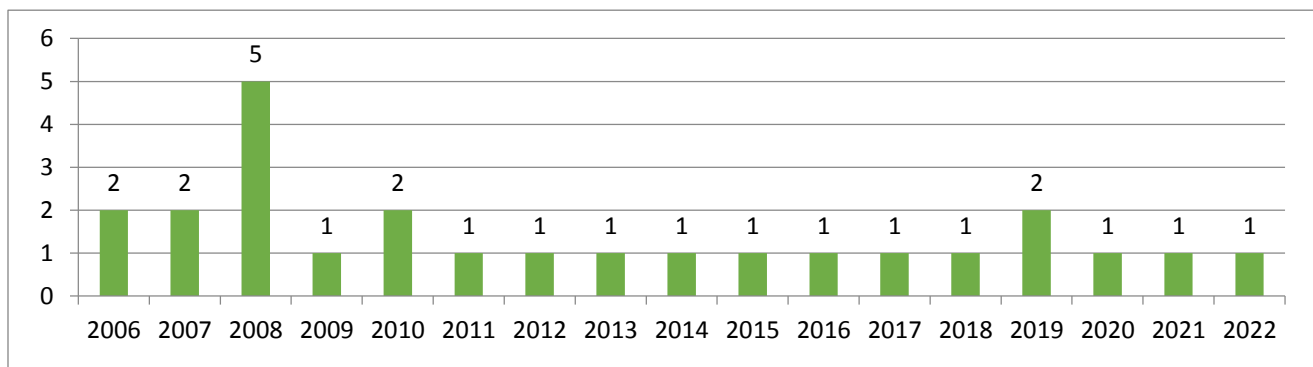
W latach 2016-2022 Komisja Rewizyjna obradowała 8 razy podejmując 33 uchwały.

W latach 2016-2022 średnia frekwencja posiedzeń Komisji Rewizyjnej wyniosła 95,29%.

<sup>9</sup> Tamże, s. 6.

<sup>10</sup> Tamże, s. 6.

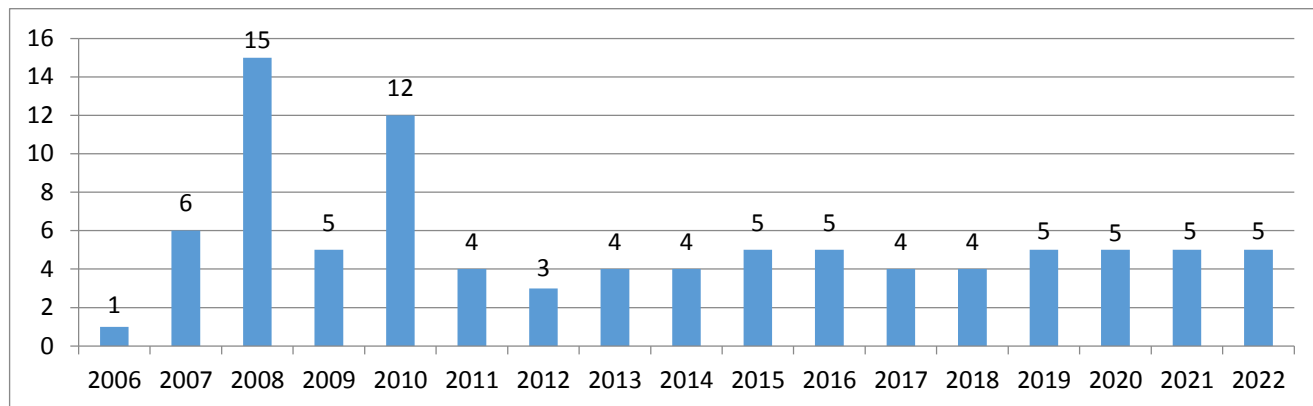
Rys. II.7. Liczba posiedzeń Komisji Rewizyjnej w latach 2006-2022 wg danych na 31.12. danego roku



Źródło: Opracowano na podstawie dokumentów KE LGD

Największą liczbę posiedzeń Komisja Rewizyjna odbyła w 2008 roku, gdyż uczestniczyła we wspólnych posiedzeniach z Zarządem KE LGD. W latach 2011-2018 posiedzenia Komisji Rewizyjnej odbywały się tylko raz w roku w sprawie zatwierdzenia sprawozdań finansowych za poprzedni rok. Nie było potrzeby zwoływania więcej posiedzeń niż jedno w roku. W latach 2016-2022 Komisja Rewizyjna obradowała 8 razy podejmując 33 uchwały. W latach 2006-2022 Komisja Rewizyjna obradowała 25 razy podejmując 92 uchwały.

Rys. II.8. Liczba podjętych uchwał Komisji Rewizyjnej w I. 2006-2022 - wg danych na 31.12. danego roku



Źródło: Opracowano na podstawie dokumentów KE LGD

Najwięcej uchwał Komisja Rewizyjna podjęła w 2008 roku - 15 w związku z opracowywaniem LSR OW KE na lata 2009-2015. W 2010 roku podjęto 12 uchwał dotyczących m.in. przyjęcia sprawozdań merytorycznych i finansowych za rok poprzedni i sprawozdań kwartalnych. Od 2011 do 2022 roku ilość podejmowanych uchwał wahała się w granicach od 3 do 5.

## 2.2. Funkcjonowanie Rady Stowarzyszenia

Rada Stowarzyszenia to organ decyzyjny ds. oceny i wyboru operacji i zadań oraz ustalania kwoty wsparcia, który może składać się z Przewodniczącego, Wiceprzewodniczącego oraz od 11 do 13 członków wybieranych (i odwoływanych) przez Walne Zebranie Członków<sup>11</sup>. Kadencja Rady trwa 4 lata.

Rada wybiera i ocenia projekty oraz ustala kwotę wsparcia, których realizacja przyczynia się do osiągnięcia celów Lokalnej Strategii Rozwoju Obszarów Wiejskich Kanatu Elbląskiego.

W I kadencji Rady (2008-2012) pracowało 20 osób w 15 osobowym składzie Rady. Na II kadencję Rady (2012-2015) wybrano 15 członków. W III kadencji Rada liczyła 15 członków (2015-2019). Na IV kadencję Rady wybrano 15 członków (2019-2023). W 2022 roku Walne Zgromadzenie Członków odwołało Członka Rady na IV kadencję i wybrało nowego członka Rady na IV kadencję.

<sup>11</sup> Tamże, s. 6.

Tabela II.5. Rada w latach 2008-2022 - wg stanu na 31.12.2022 roku

Wyszczególnienie	2008	2009	2010	2011	2012	2013	2014	2015	2016	2017	2018	2019	2020	2021	2022
Liczba członków	15	14	15	14	15	15	14	15	15	15	15	15	15	15	15
Kobiety	9	7	8	8	7	7	7	8	8	9*	9*	11*	10*	11	10
Mężczyźni	6	7	7	6	8	8	7	7	7	6*	6*	4*	5*	4	5
Sektor publiczny	6	4	4	4	5	5	5	4	4	4	4	4	4	2	4
Sektor społeczny	6	7	8	7	6	6	6	3	3	3	3	2	2	2	2
Sektor gospodarczy	3	3	3	3	4	4	3	4	4	4	3	4	4	5	5
Sektor mieszkańcy								4	4	4	5	5	5	6	4
Liczba posiedzeń	1	3	1	7	4	5	8	0	2	3	2	2	4	1	1
Liczba uchwał	1	48	50	113	93	144	127	0	46	80	25	49	38	22	38
Frekwencja w %									83,34	91,11	86,67	69,99	80,0	93,3	73,33

\* liczba wg faktycznej reprezentacji na posiedzeniach Rady. Źródło: Opracowano na podstawie dokumentów KE LGD

Struktura Rady IV kadencji na 31.12.2022 roku przedstawia się następująco:

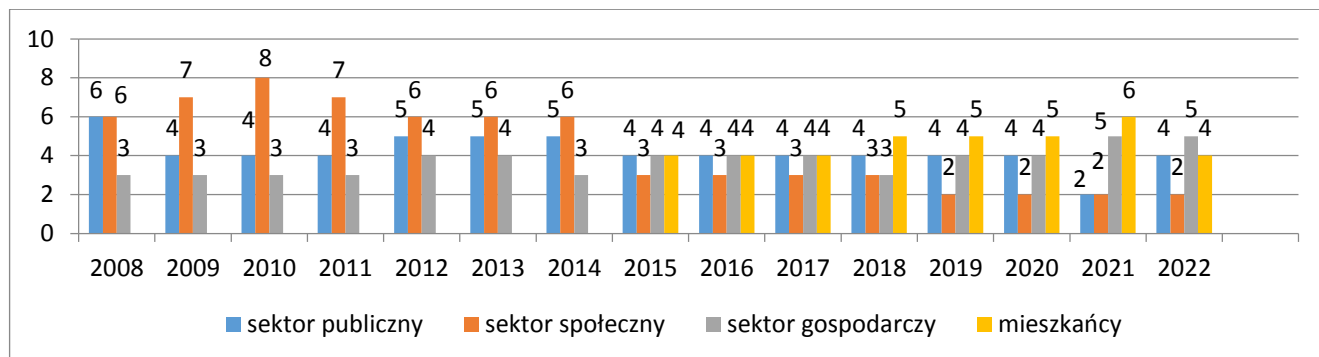
- 10 kobiet **66,67%**,
- 5 mężczyzn **33,33%**,
- 4 członków z sektora publicznego **26,67%**,
- 2 członków z sektora społecznego **13,33%**,
- 5 członków z sektora gospodarczego **33,33%**,
- 4 członków reprezentujących mieszkańców **26,67%**.

W latach 2008-2022 Rada Stowarzyszenia obradowała 44 razy podejmując 874 uchwały.

W latach 2016-2022 Rada Stowarzyszenia obradowała 15 razy podejmując 298 uchwał.

W latach 2016-2022 średnia frekwencja posiedzeń Rady wyniosła 82,53%.

Rys.II.9. Członkowie Rady Stowarzyszenia wg sektorów w l. 2006-2022 - wg stanu na 31.12. danego roku



Źródło: Opracowano na podstawie dokumentów KE LGD

W strukturze Rady zachowana jest reprezentacja wszystkich sektorów, co przedstawia rysunek II.9.

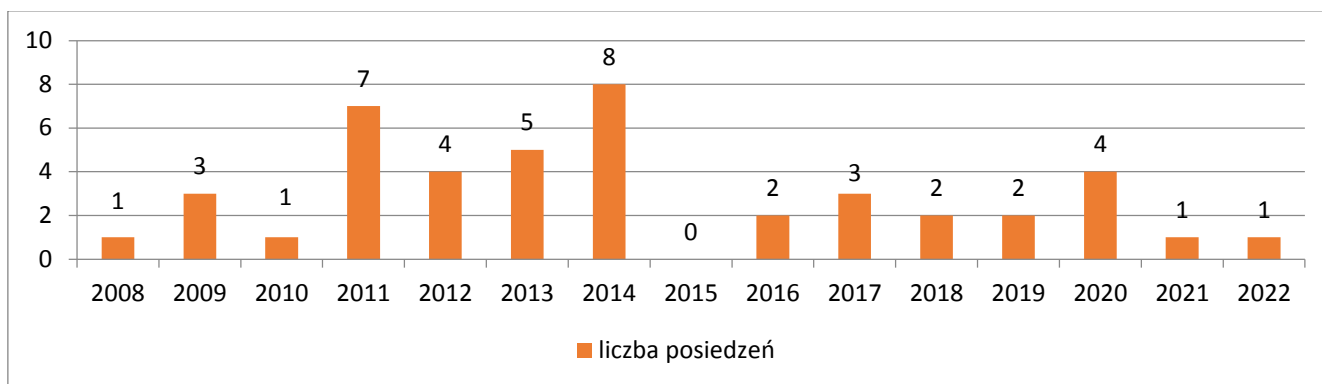
Tabela II.6. Rada wg gmin i sektorów - wg stanu na 31.12. danego roku

Nazwa GMINY	REPREZENTOWANY SEKTOR					PŁEĆ	
	RAZEM	Publiczny	Gospodarczy	Społeczny	Mieszkanie	Kobieta	Mężczyzna
1. Gmina Elbląg	3	1	1		1	2	1
2. Gmina Godkowo	0				0	0	
3. Gmina Gronowo Elbląskie	1			1			1
4. Gmina Itawa	2	1	0		1	1	1
5. Gmina Kisielice	0						
6. Gmina Małdyty	2		2			1	1
7. Gmina Markusy	0				0	0	
8. Gmina Miłomłyn	1		1			1	
9. Gmina Pastęk	1			1		1	
10. Gmina Rychliki	1		1		0	0	1
11. Gmina Susz	1	1				1	
12. Gmina Zalewo	1	1			0	1	
SPOZA OBSZARU	2				2	2	
<b>RAZEM</b>	<b>15</b>	<b>4</b>	<b>5</b>	<b>2</b>	<b>4</b>	<b>10</b>	<b>5</b>

Źródło: Opracowano na podstawie dokumentów KE LGD

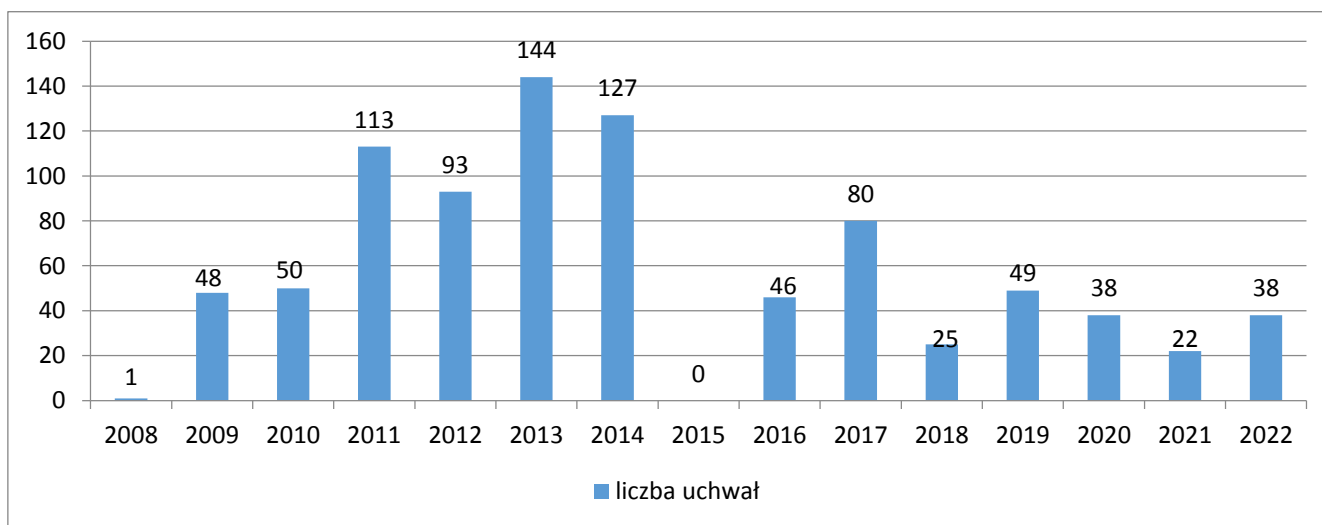
W składzie Rady zachowana jest reprezentacja 9 z 12 gmin objętych LSR OW KE na lata 2016-2023. Najwięcej przedstawicieli w Radzie ma gmina **Elbląg**. Gminy Godkowo, Kisielice i Markusy nie mają przedstawiciela.

Rys.II.10. Posiedzenia Rady w latach 2006-2022 - wg danych na 31.12. danego roku



Źródło: Opracowano na podstawie dokumentów KE LGD

Rys. II.11. Uchwały Rady w latach 2006-2022 - wg danych na 31.12. danego roku



Źródło: Opracowano na podstawie dokumentów KE LGD

Od 2016 roku wzrosła rola Rady w ocenie i wyborze operacji/zadań. Rada uzyskała dodatkowe kompetencje w ustalaniu kwoty wsparcia.

Na 269 złożonych wniosków w latach 2016-2022, Rada oceniła 264 operacje, w tym: 216 projektów indywidualnych, 40 projektów grantowych i 8 operacji własnych LGD.

W 2016-2022 wpłynęło 31 protestów, w 11 naborach, w tym:

- Nabór nr 1/2016 - 3 protesty,
- Nabory nr 3/2017, 4/2017, 5/2017 - 14 protestów oraz 2 skargi do Wojewódzkiego Sądu Administracyjnego, w tym 2 oddalone,
- Nabór nr 10/2018 - 2 protesty,
- Nabory nr 14/2019, 17/2019, 20/2019 - 5 protestów (1 protest), nr 17/2019 (2 protesty), nr 20/2019 (2 protesty),
- Nabór nr 22/2020/PI - 3 protesty,
- Nabór nr 26/2020/PI - 1 protest,
- Nabór nr 29/2020/PI - 3 protesty.

## 2.3. Funkcjonowanie Biura Kanał Elbląski LGD - PRACOWNICY

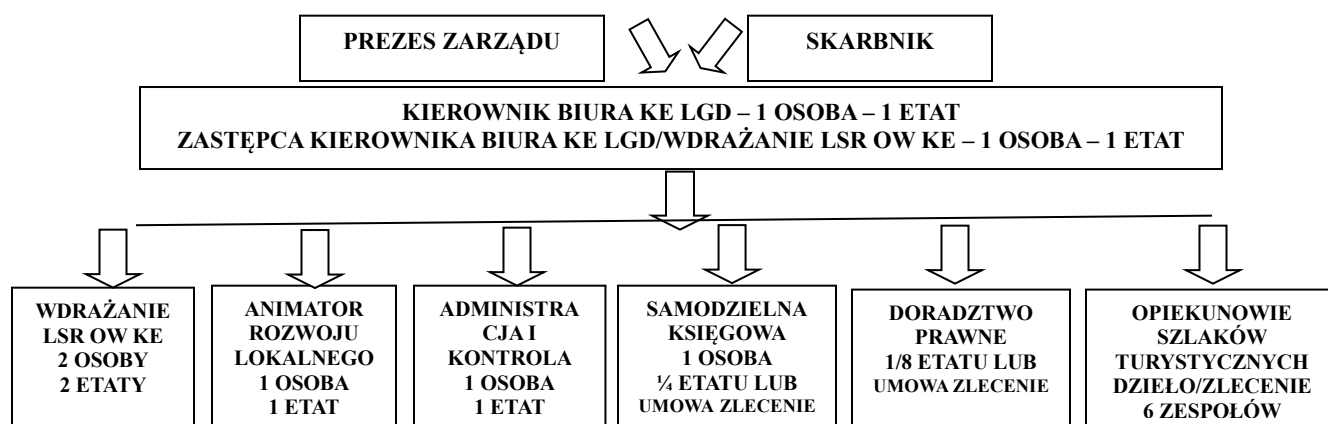
Biuro Kanał Elbląski LGD działa z upoważnienia i w imieniu organów KE LGD i Rady Stowarzyszenia. Najbardziej angażujące czas są zadania animacyjne, informacyjne i promocyjne. Najtrudniejszymi zadaniami dla Biura KE LGD są: opracowywanie nowych koncepcji, strategii i przeprowadzenie naborów wniosków.

Do głównych zadań Biura Kanał Elbląski LGD należy:

- informowanie o konkursach w ramach LSR OW KE, przyjmowanie wniosków i doradztwo przy ich opracowywaniu, realizacji, rozliczaniu i monitorowaniu,
- promocja obszaru objętego Lokalną Strategią Rozwoju oraz Kanał Elbląski LGD,
- obsługa administracyjna i prawna organów Kanał Elbląski LGD oraz Rady Stowarzyszenia,
- obsługa finansowa Kanał Elbląski LGD, w tym rozliczenia zadań realizowanych w ramach dotacji,
- nadzór nad szlakami rowerowymi, kajakowym i Szlakiem Pocztyliona,
- animacja rozwoju lokalnego obszarów wiejskich Kanał Elbląski LGD,
- animacja rozwoju Ekomuzeum Krainy Kanálu Elbląskiego (EKKE),
- animacja rozwoju i promocji Krainy Kanálu Elbląskiego (KKE), w tym produktu lokalnego,
- animacja rozwoju sieci wsi tematycznych Krainy Kanálu Elbląskiego<sup>12</sup>.

Od lipca 2021 roku do 31 grudnia 2022 roku pracownicy Biura KE LGD prowadzili sprawy BIURA Związku Gmin i Powiatów Kanálu Elbląskiego i Pojezierza Iławskiego, w tym opracowanie koncepcji czterech projektów strategicznych i nadzór nad Strategią Rozwoju KKE.

Rys. II.12. Struktura organizacyjna Biura Kanał Elbląski LGD



Źródło: Lokalna Strategia Rozwoju Obszarów Wiejskich na lata 2016-2023, Elbląg 2021 s. 12.

Tabela II.7. Pracownicy Biura KE LGD w latach 2007-2022 - średniorocznie - wg stanu na 31.12. danego r.

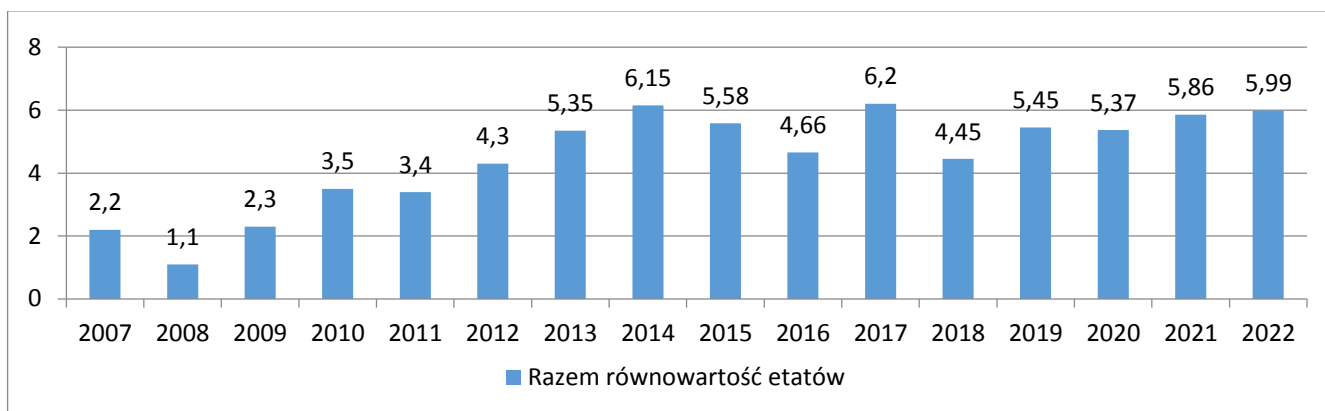
Wyszczególnienie	2007	2008	2009	2010	2011	2012	2013	2014	2015	2016	2017	2018	2019	2020	2021	2022
Kierownik Biura	1,0	0,4	0,3	1,0	0,9	1	1,0	1,0	1,0	1,0	1,0	1,0	1,0	1,0	1,0	1,0
Księgowa	1,0	0,5	0,8	0,5	0,5	0,25	0,25	0,25	0,13	0,13	0,25	0,25	0,25	0,25	0,36	0,36
Pracownik ds.LSR	0	0	1,0	1,0	1,0	1,4	2,0	3,0	2,5	2,0	2,0	2,0	2,0	2,0	2,0	2,25
Administracja	0,2	0,2	0,2	1,0	1,0	1,0	1,0	1,0	0,5	0,53	1,0	1,0	1,0	1,0	1,5	0,96
Animator Rozwoju Lokalnego	0	0	0	0	0	0,6	0,8	0,8	1,4	1,0	1,0	0,0	0,5	0,5	0,5	1
Koordinator KKE											0,75	0,0	0,5	0,5	0,5	0,42
Doradztwo prawne						0,05	0,10	0,10	0,05		0,20	0,20	0,20	0,12	0	0
<b>RAZEM</b>	<b>2,20</b>	<b>1,10</b>	<b>2,30</b>	<b>3,50</b>	<b>3,40</b>	<b>4,30</b>	<b>5,35</b>	<b>6,15</b>	<b>5,58</b>	<b>4,66</b>	<b>6,20</b>	<b>4,45</b>	<b>5,45</b>	<b>5,37</b>	<b>5,86</b>	<b>5,99</b>

Źródło: Opracowano na podstawie dokumentów KE LGD

W 2019 roku w Biurze KE LGD pracowało 7 osób na równowartość 5,45 etatu. W 2020 roku w Biurze KE LGD było zatrudnionych 7 osób na równowartość 5,37 etatu. W 2021 roku w Biurze KE LGD było zatrudnionych 8 osób na równowartość 5,86 etatu. W 2022 r. w Biurze KE LGD było zatrudnionych 9 osób na równowartość 5,99 etatu. Średnie zatrudnienie w Biurze KE LGD w latach 2016-2022 wyniosło 7 osób na 5,43 etatu.

<sup>12</sup> Lokalna Strategia Rozwoju Obszarów Wiejskich na lata 2016-2023, Elbląg 2021, s. 10.

Rys. II.13. Równowartość etatów w latach 2006-2022 - wg stanu na 31.12. danego roku



Źródło: Opracowano na podstawie dokumentów KE LGD

Najkorzystniejszy okres przy zatrudnieniu był w latach 2014-2015 ze względu na dodatkowe środki otrzymane w ramach funkcjonowania PROW 2007-2013. Najmniej pracowników zatrudniano na początku funkcjonowania Kanał Elbląski LGD w latach 2007-2008 ze względu na niewielką ilość środków przeznaczonych na wynagrodzenia pracowników. Od 2010 roku zatrudnienie pracowników w Biurze KE LGD zaczęło wzrastać w związku ze zwiększoną ilością zadań do wykonania i realizacją LSR OW KE na lata 2009-2015 oraz LSR OW KE na lata 2016-2023. Najwięcej osób pracowało w 2017 roku (ze względu na przyjęcie zadań koordynacji rozwoju i promocji Kraju Kanał Elbląskiego) i w 2022 roku (ze względu na wykorzystanie urlopów macierzyńskich i rodzicielskich przez pracowników Biura Stowarzyszenia).

## 2.4. Funkcjonowanie Biura Kanał Elbląski LGD - ZAWARTE UMOWY Z WYKONAWCAMI ZADAŃ

Kanał Elbląski LGD do prawidłowej realizacji zaplanowanych zadań i działań w ramach dwóch LSR OW KE oraz innych projektów zatrudnia kadrę o odpowiednich kwalifikacjach i doświadczeniu na podstawie umów zlecenia, o dzieło i o pracę.

W latach 2006-2022 łącznie zawarto 961 umów, w tym 644 umowy zlecenia, 271 umów o dzieło, 24 umowy o pracę i 22 umowy wieloletnie.

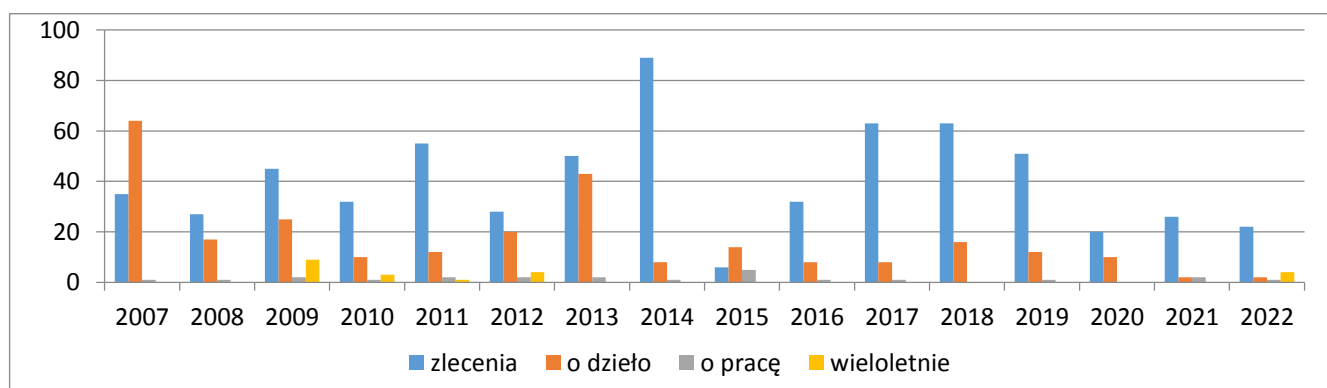
W latach 2016-2022 łącznie zawarto 347 umów, w tym 277 umowy zlecenia, 58 umów o dzieło, 7 umów o pracę i 5 umów wieloletnich. Zestawienie zawartych umów zawiera Tabela II.8.

Tabela II.8. Zawarte umowy w latach 2007-2022 - wg danych na 31.12. danego roku

Rodzaje umów	2007	2008	2009	2010	2011	2012	2013	2014	2015	2016	2017	2018	2019	2020	2021	2022	2006-2022
zlecenia	35	27	45	32	55	28	50	89	6	32	63	63	51	20	26	22	644
o dzieło	64	17	25	10	12	20	43	8	14	8	8	16	12	10	2	2	271
o pracę	1	1	2	1	2	2	2	1	5	2	1	0	1	0	2	1	24
wieloletnie	0	0	9	3	1	4	0	0	0	1	0	0	0	0	0	4	22
<b>RAZEM</b>	<b>100</b>	<b>45</b>	<b>81</b>	<b>46</b>	<b>70</b>	<b>54</b>	<b>95</b>	<b>98</b>	<b>25</b>	<b>43</b>	<b>72</b>	<b>79</b>	<b>64</b>	<b>30</b>	<b>30</b>	<b>29</b>	<b>961</b>

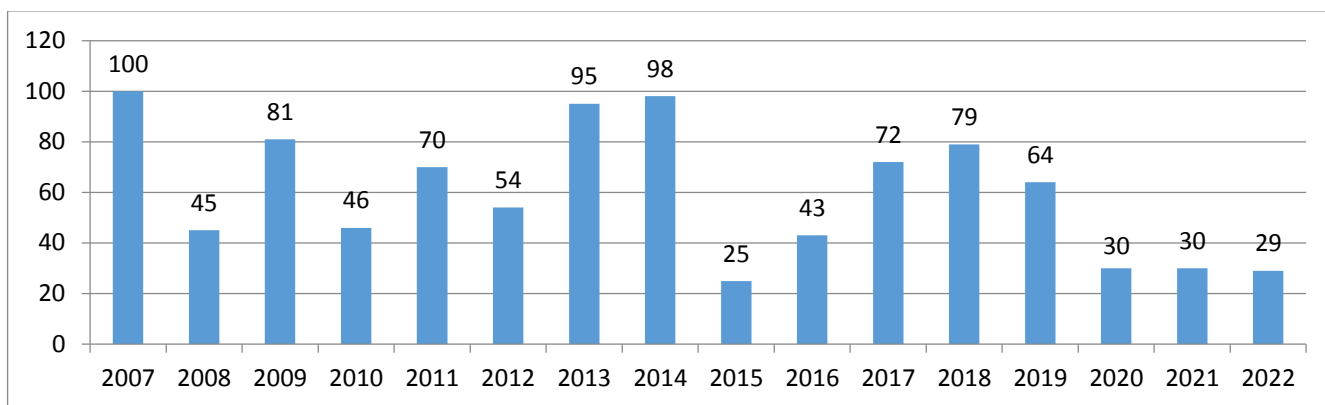
Źródło: Opracowano na podstawie dokumentów KE LGD

Rys. II.14. Zawarte umowy wg rodzaju w latach 2007-2022 - wg danych na 31.12. danego roku



Źródło: Opracowano na podstawie dokumentów KE LGD

Rys. II.15. Zawarte umowy ogółem w latach 2007-2022 - wg danych na 31.12. danego roku



Źródło: Opracowano na podstawie dokumentów KE LGD

Najwięcej umów zawarto w 2007 roku (100) i były to głównie umowy o dzieło - 64. Podobnie w 2013 roku - 95 umów i w 2014 - 98 umów. Związane było to z otrzymaniem dodatkowych środków na realizację LSR OW KE oraz realizację projektów z innych źródeł finansowania poza PROW. Najmniej umów zawarto w 2015 roku - 25, a także w 2021 roku - 14, co było spowodowane kończącym się okresem programowania. Od 2016 roku liczba zawartych umów znacznie wzrasta w związku z rozpoczęciem nowego okresu programowania i otrzymaniem środków na realizację zaplanowanych zadań w LSR na lata 2016-2023. Od 2019 roku liczba zawartych umów spada w stosunku do 2018 roku, co spowodowane było mniejszą realizacją zadań w stosunku do 2018 roku. W latach 2020-22 liczba umów została zredukowana do 30 i były to głównie umowy zlecenia.

## 2.5. Funkcjonowanie Biura Kanał Elbląski LGD - PRACA WOLONTARIUSZY NA RZECZ KE LGD

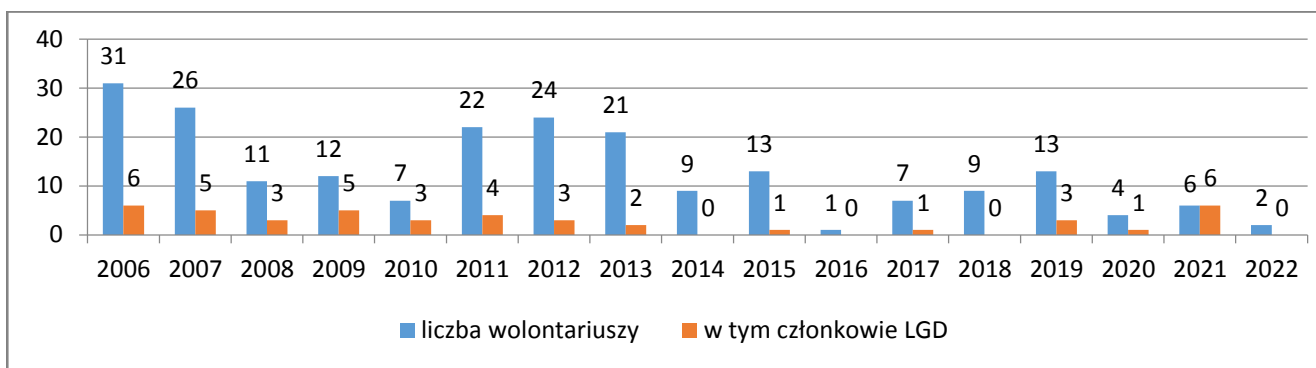
W latach 2006-2022 w KE LGD nieodpłatne prace w 24 zakresach świadczyło 218 wolontariuszy, w tym 38 członków LGD, w ramach 84 zadań, przepracowując 2 627 dni (8 428 godzin).

W latach 2016-2022 w KE LGD nieodpłatne prace w 12 zakresach świadczyło 42 wolontariuszy, w tym 6 członków LGD, w ramach 40 zadań, przepracowując 518 dni (2 071 godzin). Zakresy prac dotyczyły:

- 1) przygotowania merytorycznego treści i promocji katalogów,
- 2) przygotowania agend spotkań informacyjno-promocyjnych,
- 3) uzyskania opinii i uzgodnień dokumentacji organizacji ruchu,
- 4) przygotowania dokumentacji organizacji ruchu według przebiegu szlaków i tablic do oznakowania tras,
- 5) koordynacji zadania „Oznakowanie szlaku rowerowego Kanału Elbląskiego i szlaków łącznikowych”,
- 6) funkcjonowania Rady Naukowo-Programowej ds. Szlaku Kanału Elbląskiego,
- 7) opracowania map do strony internetowej Krainy Kanału Elbląskiego,
- 8) koordynacji Ośrodka Animacyjno-Doradczego FIO Warmia Mazury Lokalnie 2, 3, 4, 5,
- 9) udziału w wizycie studyjnej w Hiszpanii i tłumaczeniu języka hiszpańskiego,
- 10) prowadzenia konferencji promocyjnej „Razem można więcej”,
- 11) prac administracyjno-biurowych,
- 12) udziału w imprezach promocyjnych, targach, Piknikach Naukowych Polskiego Radia w Warszawie,
- 13) obsługi innych imprez promocyjnych i konferencji,
- 14) wykonywania dokumentacji fotograficznych,
- 15) odbioru prac znakarskich, monitoringu i konserwacji tras rowerowych,
- 16) promocji medialnej,
- 17) doradztwa prawnego dla KE LGD,
- 18) koordynacji projektów rozwoju i promocji Krainy Kanału Elbląskiego,
- 19) przygotowania i zamontowania pieczęci w ramach Questingowego Projektu Współpracy I i II,
- 20) sporządzenia dokumentacji powykonawczej inwentaryzacji atrakcji turystycznych,
- 21) sprawdzenie dokumentacji powykonawczej z odbioru prac znakarskich,
- 22) promocji i obsługi administracyjnej zadania publicznego,
- 23) przygotowania agend szkoleń tematycznych i ich przeprowadzenia w ramach programu Nowe FIO WML5,
- 24) przygotowanie kwestionariusza ankiet ewaluacji końcowej LSR OW KE na lata 2016-2023 oraz analiza wyników i ocena badania końcowego LSR OW KE i KE LGD za okres 2016-2022.



Rys. II.16. Wolontariusze w latach 2006-2022 - wg stanu na 31.12. danego roku



Źródło: Opracowano na podstawie dokumentów KE LGD

Najwięcej wolontariuszy było zaangażowanych na rzecz Kanału Elbląskiego LGD w latach 2006 - 31, 2007 - 26, 2011 - 22, 2012 - 24 i 2013 - 21 wolontariuszy.

Najwięcej umów wolontariatu zawarto w 2006 roku - 31 umów. Zawarte umowy w 2006 roku dotyczyły koordynacji projektu, doradztwa prawnego KE LGD, wykonania dokumentacji fotograficznej, promocji medialnej, udziału w X Pikniku Naukowym Polskiego Radia BIS „Świat za 10 lat” w Warszawie.

Najmniej wolontariuszy pracowało na rzecz KE LGD w 2016 roku na początku realizacji nowej LSR OW KE, w latach: 2010, 2020, 2022, co spowodowane było mniejszą potrzebą ilości zadań angażujących wolontariuszy.

W 2021 roku 6 wolontariuszy (1 członek LGD) wykonało 10 zadań w ciągu 28 dni, przepracowując 221 godzin. W 2022 roku 2 wolontariuszy wykonało 2 zadania w ciągu 4 dni, przepracowując 22 godziny.

Wykaz wykonanych zadań w ramach wolontariatu zawiera załącznik nr 1 do niniejszego raportu.

## 2.6. Współpraca KE LGD z innymi organizacjami

### Członkostwo Kanału Elbląskiego LGD w innych organizacjach:

- Forum Aktywizacji Obszarów Wiejskich (2009 r.),
- Krajowej Sieci Obszarów Wiejskich (po odnowie w 2015 r.),
- Warmińsko-Mazurskiej Lokalnej Organizacji Turystycznej (od 2016 r.),
- Związku Stowarzyszeń Lokalne Grupy Działania Warmii i Mazur (od 2016 r.),
- Związku Stowarzyszeń Forum Warmia Mazury Lokalnie (od 2016 r.).

### Kanał Elbląski LGD współpracuje z członkami:

- Warmińsko-Mazurską Izbą Rolniczą,
- Związkiem Gmin i Powiatów Kanału Elbląskiego i Pojezierza Iławskiego.

### Kanał Elbląski LGD w latach 2016-2022 podpisało 61 umów i porozumień o partnerskiej współpracy:

- 1 umowa partnerska na rzecz realizacji projektu Akademia Archeologii Przemysłowej,
- 2 umowy na prowadzenie Biura Związku Gmin i Powiatów Kanału Elbląskiego i Pojezierza Iławskiego,
- 10 PARTNERSKICH UMÓW na realizację projektów współpracy z innymi Lokalnymi Grupami Działania,
- 27 na rozwój i promocję Kraju Kanału Elbląskiego, w tym 18 z partnerami porozumienia o współpracy,
- 14 w ramach PO FIO WML z innymi Lokalnymi Grupami Działania i stowarzyszeniami (WML 1-5),
- 5 deklaracji o współpracy na realizację innych projektów, w tym 2021 roku 3 deklaracje o współpracy w zakresie realizacji zadania publicznego,
- 1 porozumienie zawarte ze Skarbem Państwa Państwowym Gospodarstwem Leśnym Lasy Państwowe Nadleśnictwo Młynary w zakresie wymiany wiedzy i informacji, promocji działań związanych z turystycznym i rekreacyjnym udostępnieniem lasu oraz poprawy i zarządzania istniejącymi i planowanymi szlakami rowerowymi na terenie Nadleśnictwa Młynary,
- 1 porozumienie o współpracy na rzecz organizacji, rozwoju i promocji Szlaku Kulturowego Kanału Elbląskiego (łącznie 21 sygnatariuszy i koordynator Porozumienia).

Wykaz umów, aneksów i porozumień zawiera załącznik nr 2 do niniejszego Raportu

### 3. BUDŻET I ZADANIA REALIZOWANE PRZEZ BIURO KE LGD W LATACH 2016-2022

W latach 2006-2022 KE LGD zawarło 260 umów i aneksów ogółem na realizację projektów, porozumień, umów zadań grantowych o łącznej wartości 43.868.239,54 zł, wartości dotacji wg umów 40 032 630,96 zł, wg refundacji 33.007 755,04 zł. Środki PROW wyniosły: 41 747 855,55 zł, 38 360 667,07 zł, 31 344 486,87 zł.

W l. 2016-2022 KE LGD zawarło 221 umów o wartości 23 163 531,34 zł, dotacji wg umów 19 780 684,82 zł, wg refundacji 14 997 039,41 zł, w tym PROW: 21 552 472,72 zł, 18 404 255,18 zł, 13 689 305,49 zł.

Zawarte umowy, aneksy i porozumienia w l. 2016-2022 wskazano w załączniku nr 2 i 2a do niniejszego Raportu.

Tabela II.9. Zawarte umowy i porozumienia w latach 2007-2022 - wg danych na 31.12. danego roku

Wyszczególnienie	2007	2008	2009	2010	2011	2012	2013	2014	2015	2016	2017	2018	2019	2020	2021	2022	2006-2022
Umowy projektów	4	4	5	2	1	1	2	1	2	8	9	11	12	12	11	5	90
Aneksy										1	3	4	6	12	7	4	37
Porozumienia współpracy										1	4	3	1	3	3	5	20
Umowy regrantingu PG											8	0	6	10	0	0	24
Umowy regrantingu FIO								8	9	10	13	10	7	9	12	11	89
<b>RAZEM</b>	<b>4</b>	<b>4</b>	<b>5</b>	<b>2</b>	<b>1</b>	<b>1</b>	<b>2</b>	<b>9</b>	<b>11</b>	<b>20</b>	<b>37</b>	<b>28</b>	<b>32</b>	<b>46</b>	<b>33</b>	<b>25</b>	<b>260</b>

Źródło: Opracowano na podstawie dokumentów KE LGD

#### 3.1. Poddziałanie 19.1 Wsparcie przygotowawcze PROW 2014-2020:

- a) opracowano LSR OW KE 2016-2023, uporządkowano partnerstwo, uzyskano 206 000,00 zł dotacji, w tym:
- 1 wniosek aplikacyjny o wsparcie przygotowawcze na opracowanie LSR na lata 2023-2030 - 74.000 zł,
  - 2 wnioski o płatność wsparcia przygotowawczego, opracowanie LSR 2016-2023, 2023-2030 132.000 zł,
  - 1 spotkanie, 1 dzień, 18 uczestników ze wsparciem przygotowawczym na opracowanie LSR 2016-2023,
  - 19 spotkań, 13 dni, 263 uczestników, w tym: 5 warsztatów strategicznych, 12 spotkań konsultacyjnych, 1 spotkanie podsumowujące proces planowania LSR, 1 spotkanie partnerstw,
  - 1 wizyta studyjna wyjazdowa, 2 dni, 46 osobodni, do LGD Bory Tucholskie i LGD Sandry Brdy,
  - 11 RAPORTÓW na podstawie ankiet badawczych od 296 respondentów + 8 z 2023 roku = 304 ankiety.

#### 3.2. Lokalna Strategia Rozwoju w ramach działania LEADER objętego PROW 2014-2020:

Kanał Elbląski LGD od 2016 roku realizuje nową Lokalną Strategię Rozwoju Obszarów Wiejskich Kanału Elbląskiego na lata 2016-2023, której wartość LIMITU ogółem wynosi 5 741 644,75 EURO, tj. 22 966 579,00 zł.

LIMIT DOTACJI LSR OW KE z PROW 2014-2020 w działaniu 19 wynosi 5 237 055 EURO na lata 2016-2023, tj. 20 948 220 zł (przy kursie 4 zł/EURO), w tym odpowiednio w poddziałaniach:

- 19.2 4 129 000 EURO, tj. 16 516 000 zł projekty indywidualne, operacje własne, projekty grantowe
- 19.3 412 000 EURO, tj. 1 651 600 zł na projekty współpracy,
- 19.4 695 155 EURO, tj. 2 780 620 zł na koszty bieżące i aktywizację.

Podział wskaźników i limitu dotacji wg operacji i zadań LSR OW KE 2016-2023 zawiera tabela II.10-12.

LIMIT DOTACJI na realizację 977 wskaźników w ramach 135 operacji LSR OW KE 2016-2023 wynosi 20 948 220,00 zł, w tym:

- 14 736 020,68 zł w projektach indywidualnych, co stanowi 70,34% limitu dotacji,
- 595 979,32 zł w projektach grantowych 2,85%,
- 1 184 000,00 zł w operacjach własnych 5,65%,
- 1 651 600,00 zł w projektach współpracy 7,88%,
- 2 780 620,00 zł w zadania kosztów bieżących i aktywizacji 13,27%.

PRZYPORZĄDKOWANIE 977 WSKAŹNIKÓW w ramach 135 operacji LSR OW KE 2016-2023 jest następujące:

-	136 wskaźników w projektach indywidualne	13,95% puli wskaźników	114 operacji
-	39 wskaźników w projektach grantowych	4,00%,	6 operacji
-	10 wskaźników w operacjach własnych	0,82%,	8 operacji
-	6 wskaźników w projektach współpracy	0,62%,	6 operacji
-	786 wskaźników w zadania kosztów BiA	80,60%	1 operacja
-	<b>977 wskaźników RAZEM</b>	<b>100%</b>	<b>135 operacji</b>

WARTOŚĆ 119 zawartych umów dotacji w naborach wniosków operacji i zadań wynosi 19 676 968,55 zł, co stanowi 93,93% limitu dotacji.

Rozliczone 103 umowy dotacji o wartości 14 829 727,11 zł, co stanowi 75,37% zawartych umów i 71,27% limitu dotacji. Kwota wypłaconych umów schodząca z LSR wynosi 16 329 124,93 zł, co stanowi 90,53% zawartych umów i 77,95% limitu dotacji. Wkład własny JSFP, schodzący z limitu dotacji wynosi 1 499 397,32 zł wg rozliczonych umów.

Tabela II.10. BUDŻET I WSKAŹNIKI LSR OW KE na lata 2016-2023 - wg danych na 31.12. 2022 roku

WYSZCZEGÓLNIENIE	LIMIT DOTACJI				Złożone wnioski w UM				Zawarte umowy				Wypłacone środki			
	liczba	%	kwota	%	liczba	%	kwota	%	liczba	%	kwota	%	liczba	%	kwota	%
Projekty indywidualne	136	13,92	14 736 020,68	70,34	120	12,94	13 685 827,55	68,00	101	11,31	13 347 525,55	67,8	80	9,21	10 007 879,73	67,5
Zadania grantowe	39	3,99	595 979,32	2,85	39	4,207	703 845,00	3,50	24	2,688	599 537,00	3,05	24	2,76	599 397,13	4,04
Operacje własne	10	1,02	1 184 000,00	5,65	10	1,079	1 299 327,00	6,46	10	1,12	1 291 778,00	6,56	8	0,92	291 778,00	1,97
Projekty współpracy	6	0,61	1 651 600,00	7,88	6	0,647	1 657 502,00	8,24	6	0,672	1 657 502,00	8,42	5	0,58	850 574,32	5,74
Koszty BiA	786	80,45	2 780 620,00	13,27	752	81,12	2 780 620,00	13,82	752	84,21	2 780 620,00	14,1	752	86,54	3 080 097,93	20,8
<b>RAZEM</b>	<b>977</b>	<b>100</b>	<b>20 948 220,00</b>	<b>100</b>	<b>927</b>	<b>100</b>	<b>20 127 121,55</b>	<b>100</b>	<b>893</b>	<b>100</b>	<b>19 676 962,55</b>	<b>100</b>	<b>869</b>	<b>100</b>	<b>14 829 727,11</b>	<b>100</b>

Źródło: Opracowanie własne na podstawie dokumentacji KE LGD i Urzędu Marszałkowskiego WW-M

Tabela II.11. LIMIT BUDŻETU I WSKAŹNIKI LSR OW KE NA LATA 2016-2023 W UKŁADZIE OPERACJI I CELÓW - wg stanu na 31.12.2022 roku

CELE LSR	19.2. PROJEKTY INDYWIDUALNE		19.2. OPERACJE WŁASNE LGD		19.2. PROJEKTY GRANTOWE		19.3. PROJEKTY WSPÓŁPRACY		19.4. KOSZTY BIEŻĄCE I AKTYWIZACJA		RAZEM LSR	
	szt.	PLN	szt.	PLN	szt.	PLN	szt.	PLN	szt.	PLN	szt.	PLN
1.1.1.	70	8 550 748,48	0	0,00	0	0,00	0	0,00	0	0,00	70	8 550 748,48
1.1.2.	42	2 706 522,96	4	935 392,92	5	166 336,28	0	0,00	0	0,00	51	3 808 252,16
1.1.3.	2	93 878,52	5	135 623,72	9	153 624,56	5	1 557 530,48	11	62 000,00	32	2 002 657,28
1.1.4.	1	250 385,20	0	0,00	0	0,00	1	94 069,52	0	0,00	2	344 454,72
1.1.5.	0	0,00	1	40 003,64	15	50 715,28	0	0,00	0	0,00	16	90 718,92
1.1.6.	3	122 026,08	0	0,00	0	0,00	0	0,00	0	0,00	3	122 026,08
1.1.	118	11 723 561,24	10	1 111 020,28	29	370 676,12	6	1 651 600,00	11	62 000,00	174	14 918 857,64
1.2.1.	1	47 086,00	0	0,00	2	18 317,20	0	0,00	192	24 500,00	195	89 903,20
1.2.3.	0	0,00	0	0,00	0	0,00	0	0,00	583	2 694 120,00	583	2 694 120,00
1.2.	1	47 086,00	0	0,00	2	18 317,20	0	0,00	775	2 718 620,00	778	2 784 023,20
1.3.1.	3	399 892,32	0	0,00	8	206 986,00	0	0,00	0	0,00	11	606 878,32
1.3.2.	14	2 638 460,84	0	0,00	0	0,00	0	0,00	0	0,00	14	2 638 460,84
1.3.	17	3 038 353,16	0	0,00	8	206 986,00	0	0,00	0	0,00	25	3 245 339,16
<b>RAZEM</b>	<b>136</b>	<b>14 809 000,40</b>	<b>10</b>	<b>1 111 020,28</b>	<b>39</b>	<b>595 979,32</b>	<b>6</b>	<b>1 651 600,00</b>	<b>786</b>	<b>2 780 620,00</b>	<b>977</b>	<b>20 948 220,00</b>

Źródło: Opracowanie własne na podstawie dokumentacji KE LGD i Urzędu Marszałkowskiego WW-M

Tabela II.12. Nabory wniosków, ocena i budżet w latach 2016-2022 - wg celów i rodzajów operacji

CEL	ZAKRES	RODZAJ OPERACJI	LIMIT DOTACJI		ZAWARTE UMOWY I ANEKSY		WYPŁACONE DOTACJE		KWOTA SCHODZĄCA Z LSR		% POMOC PRYZNANA		% POMOC WYPŁACONA	
			liczba	PLN	liczba	PLN	liczba	PLN	liczba	PLN	liczby	KWOTY	liczby	KWOTY
1.1.1.	PODEJMOWANIE	PI	43	3 861 013,08	28	2 785 051,00	24	2 285 051,00	24	2 285 051,00	65,116	72,13	55,81	59,18
1.1.1.	ROZWIJANIE	PI	27	4 689 735,40	27	5 160 064,00	21	3 986 206,38	21	3 986 206,38	100	110,03	77,78	85,00
1.1.1.	PRZEDSIĘBIORCZOŚĆ	X	70	8 550 748,48	55	7 945 115,00	45	6 271 257,38	45	6 271 257,38	78,57	92,92	64,29	73,34
1.1.2.	INFRASTRUKTURA TR	PI	42	2 706 522,96	42	2 920 385,79	42	1 883 322,92	42	2 746 442,68	100	107,90	100,00	69,58
1.1.2.	INFRASTRUKTURA TR	OW	4	935 392,92	4	1 099 327,00	2	99 327,00	2	99 327,00	100	117,53	50,00	10,62
1.1.2.	INFRASTRUKTURA TR	PG	5	166 336,28	5	181 391,46	5	181 391,46	5	181 391,46	100	109,05	100	109,05
1.1.2.	INFRASTRUKTURA TR	X	51	3 808 252,16	51	4 201 104,25	49	2 164 041,38	49	3 027 161,14	100	110,32	96,08	56,83
1.1.3.	PROMOCJA	PI	2	93 878,52	2	100 399,18	2	63 884,00	2	100 399,20	100	106,95	100	68,05
1.1.3.	PROMOCJA	OW	5	135 623,72	5	149 837,00	5	149 837,00	5	149 837,00	100	110,48	100	110,48
1.1.3.	PROMOCJA	PG	9	153 624,56	9	171 520,01	9	171 390,82	9	171 390,82	100	111,65	100,00	111,56
1.1.3.	PROMOCJA	PW	5	1 557 530,48	5	1 563 434,00	5	816 361,79	5	816 361,79	100	100,38	100	52,41
1.1.3.	PROMOCJA	KA	11	62 000,00	11	62 000,00	7	41 000,00	7	41 000,00	100	100,00	63,64	66,13
1.1.3.	PROMOCJA	X	32	2 002 657,28	32	2 047 190,19	28	1 242 473,61	28	1 278 988,81	100,00	102,22	87,50	62,04
1.1.4.	INKUBATOR	PI	1	250 385,20	1	299 222,00	1	281 656,53	1	281 656,53	100	119,50	100	112,49
1.1.4.	PRODUKTY LOKALNE	PW	1	94 069,52	1	94 068,00	1	34 212,53	1	34 212,53	100	100,00	100	36,37
1.1.4.	PRODUKTY LOKALNE	X	2	344 454,72	2	393 290,00	2	315 869,06	2	315 869,06	100,00	114,18	100,00	91,70
1.1.5.	SIECIOWANIE EM KKE	OW	1	40 003,64	1	42 614,00	1	42 614,00	1	42 614,00	100	106,53	100	106,53
1.1.5.	SIECIOWANIE SV	PG	15	50 715,28	0	0,00	0	0,00	0	0,00	0	0,00	0	0,00
1.1.5.	PARTNERSTWO	X	16	90 718,92	1	42 614,00	1	42 614,00	1	42 614,00	6,25	46,97	6,25	46,97
1.1.6.	ZABYTKI	PI	3	122 026,08	3	147 233,00	3	130 115,24	3	130 115,24	100	120,66	100	106,63
1.1.6.	DZIEDZICTWO	X	3	122 026,08	3	147 233,00	3	130 115,24	3	130 115,24	100	120,66	100	106,63
1.1.	POTENCJAŁ OBSZARU	X	174	14 918 857,64	144	14 776 546,44	128	10 166 370,67	128	11 066 005,63	82,76	99,05	73,56	68,14
1.2.1.	EDUKACJA	PI	1	47 086,00	1	50 000,00	1	50 000,00	1	50 000,00	100	106,19	100	106,19
1.2.1.	EDUKACJA	PG	2	18 317,20	2	19 999,93	2	19 999,93	2	19 999,93	100	109,19	100	109,19
1.2.1.	EDUKACJA	KA	192	24 500,00	192	24 500,00	250	24 500,00	250	24 500,00	100	100,00	130,21	100,00
1.2.1.	EDUKACJA	X	195	89 903,20	195	94 499,93	253	94 499,93	253	94 499,93	100,00	105,11	129,74	105,11
1.2.3.	NGO	KB	583	2 694 120,00	583	2 694 120,00	494	3 014 597,93	494	3 014 597,93	100	100,00	84,73	111,90
1.2.3.	KAPITAŁ SPOŁECZNY	X	583	2 694 120,00	583	2 694 120,00	494	3 014 597,93	494	3 014 597,93	100,00	100,00	84,73	111,90
1.2.	KAPITAŁ SPOŁECZNY	X	778	2 784 023,20	778	2 788 619,93	747	3 109 097,86	747	3 109 097,86	100	100,2	96,02	111,7
1.3.1.	INFRASTRUKTURA K	PI	3	399 892,32	3	427 788,28	3	319 214,69	3	427 783,97	100	106,98	100,00	79,83
1.3.1.	INFRASTRUKTURA K	PG	8	206 986,00	8	226 625,60	8	226 614,92	8	226 614,92	100	109,49	100,00	109,48
	INFRASTRUKTURA K	x	11	606 878,32	11	654 413,88	11	545 829,61	11	654 398,89	100	107,8	100	89,94
1.3.2.	DROGI	PI	14	2 638 460,84	12	1 948 575,37	9	1 008 428,97	9	1 499 622,05	85,714	73,85	64,29	38,22
	DROGI	X	14	2 638 460,84	12	1 948 575,37	9	1 008 428,97	9	1 499 622,05	85,71	73,85	64,29	38,22
1.3.	JAKOŚĆ ŻYCIA	X	25	3 245 339,16	23	2 602 989,25	20	1 554 258,58	20	2 154 020,94	92	80,21	80,00	47,89
	OGÓŁEM	X	977	20 948 220,00	945	20 168 155,62	895	14 829 727,11	895	16 329 124,43	96,72	96,28	91,61	70,79

Źródło: Opracowanie własne na podstawie dokumentacji KE LGD i Urzędu Marszałkowskiego WW-M

Tabela II.13. Zawarte i rozliczone umowy w latach 2016-2022 w układzie celów i rodzajów operacji - wg stanu na 31.12.2022 roku

CEL	ZAKRES	ZAWARTE UMOWY I ANEKSY		WYPŁACONE DOTACJE		WYPŁACONE DOTACJE		KWOTA SCHODZĄCA Z LSR		KWOTA SCHODZĄCA Z LSR	
		liczba	PLN	liczba	PLN	liczba	EURO	liczba	PLN	liczba	EURO
1.1.1.	PODEJMOWANIE	30	2 785 051,00	23	2 285 051,00	23	520 753,11	23	2 285 051,00	23	520 753,11
1.1.1.	ROZWIJANIE	27	5 160 064,00	25	3 986 206,38	25	901 186,34	25	3 986 206,38	25	901 186,34
1.1.2.	INFRASTRUKTURA TR	20	2 920 385,79	20	1 883 322,92	20	432 442,93	20	2 746 442,68	20	631 318,37
1.1.3.	PROMOCJA	2	100 399,18	2	63 884,00	2	14 933,72	2	100 399,20	2	23 469,63
1.1.4.	INKUBATOR	1	299 222,00	1	281 656,53	1	62 596,30	1	281 656,53	1	62 596,30
1.1.6.	ZABYTKI	3	147 233,00	3	130 115,24	3	30 506,52	3	130 115,24	3	30 506,52
1.2.1.	EDUKACJA	1	50 000,00	1	50 000,00	1	11 771,50	1	50 000,00	1	11 771,50
1.3.1.	INFRASTRUKTURA K	3	427 788,28	3	319 214,69	3	74 657,99	3	427 783,97	3	99 973,08
1.3.2.	DROGI	14	1 457 382,29	10	1 008 428,97	10	230 978,96	10	1 499 622,05	10	344 626,64
<b>PROJEKTY INDYWIDUALNE</b>		<b>101</b>	<b>13 347 525,54</b>	<b>88</b>	<b>10 007 879,73</b>	<b>88</b>	<b>2 279 827,37</b>	<b>88</b>	<b>11 507 277,05</b>	<b>88</b>	<b>2 626 201,49</b>
1.1.2.	INFRASTRUKTURA TR	4	1 099 327,00	2	99 327,00	2	22 534,49	2	99 327,00	2	22 534,49
1.1.3.	PROMOCJA	3	149 837,00	3	149 837,00	3	33 905,93	3	149 837,00	3	33 905,93
1.1.5.	SIECIOWANIE EM KKE	1	42 614,00	1	42 614,00	1	10 000,91	1	42 614,00	1	10 000,91
<b>OPERACJE WŁASNE LGD</b>		<b>8</b>	<b>1 291 778,00</b>	<b>6</b>	<b>291 778,00</b>	<b>6</b>	<b>66 441,33</b>	<b>6</b>	<b>291 778,00</b>	<b>6</b>	<b>66 441,33</b>
1.1.2.	INFRASTRUKTURA TR	2	181 391,46	2	181 391,46	2	71 260,58	2	181 391,46	2	71 260,58
1.1.3.	PROMOCJA	2	171 520,01	2	171 390,82	2	38 406,14	2	171 390,82	2	38 406,14
1.1.5.	SIECIOWANIE SV	1	0,00	0	0,00	0	0,00	0	0,00	0	0,00
1.2.1.	EDUKACJA	2	19 999,93	2	19 999,93	2	4 579,30	2	19 999,93	2	4 579,30
1.3.1.	INFRASTRUKTURA K	3	226 625,60	3	226 614,92	3	53 973,03	3	226 614,92	3	53 973,03
<b>PROJEKTY GRANTOWE</b>		<b>10</b>	<b>599 537,00</b>	<b>9</b>	<b>599 397,13</b>	<b>9</b>	<b>168 219,05</b>	<b>9</b>	<b>599 397,13</b>	<b>9</b>	<b>168 219,05</b>
<b>OGÓŁEM LSR 2016-2023</b>		<b>119</b>	<b>15 238 840,54</b>	<b>103</b>	<b>10 899 054,86</b>	<b>103</b>	<b>2 514 487,75</b>	<b>103</b>	<b>12 398 452,18</b>	<b>103</b>	<b>2 860 861,87</b>

Źródło: Opracowano na podstawie dokumentów KE LGD, Urzędu Marszałkowskiego Województwa Warmińsko-Mazurskiego

### 3.3. Poddziałanie 19.2 Wsparcie na wdrażanie operacji w ramach strategii rozwoju lokalnego kierowanego przez społeczność RLKS:

a) **NABORY WNIOSKÓW I OCENA:** w 8 terminach przeprowadzono 30 naborów wniosków: nr 1/2016, 2/2016/G, 3/2017, 4/2017, 5/2017, 6/2017, 7/2017, 8/2017, 9/2017, 10/2018, 11/2018, 12/2018, 13/2018, 14/2019/PI, 15/2019/PI, 16/2019/PG, 17/2019/PI, 18/2019/PI, 19/2019/PG, 20/2019/PI, 21/2020/PI, 22/2020/PI, 23/2020/PI, 25/2020/PG, 26/2020/PI, 27/2020/PI, 28/2020/PI, 29/2022/PI, 30/2022/PI, 31/2022/PG:

- przygotowane 15 posiedzeń Rady, w tym dokumentację 262 wniosków do oceny i ustalenia kwoty wsparcia,
- wysłane 285 pism do wnioskodawców (w tym uzupełnienia i informacje),
- rozpatrzone 30 protestów, w tym, 10 uznane, 2 skargi do NSA odrzucone.

b) **LIMIT dotacji** w działaniu 19.2 wg LSR OW KE 2016-2023 wynosi 16 516 000 zł, a zadysponowany limit dotacji w naborach wniosków operacji i zadań wynosi 20 068 118,45 zł, co stanowi 121,51% limitu.

Tabela II.14. Nabory wniosków, ocena i budżet w latach 2016-2022 - wg rodzajów operacji

Wyszczególnienie	Zadysponowany limit dotacji		Złożone wnioski		Ocenione	Wybrane wnioski		Zawarte umowy		Wypłacone środki	
	liczba	kwota	liczba	kwota		liczba	kwota	liczba	kwota	liczba	kwota
Projekty indywidualne	136	17 778 853,88	221	28 246 700,84	210	120	14 760 442,00	101	13 347 525,54	80	10 007 879,73
Zadania grantowe	49	989 264,57	40	737 307,00	40	40	703 845,00	24	599 537,00	24	599 397,13
Operacje własne	10	1 300 000,00	8	1 299 327,00	8	8	1 299 327,00	10	1 291 778,00	8	291 778,00
<b>RAZEM</b>	<b>195</b>	<b>20 068 118,45</b>	<b>269</b>	<b>30 283 334,84</b>	<b>258</b>	<b>168</b>	<b>16 763 614,00</b>	<b>135</b>	<b>15 238 840,54</b>	<b>112</b>	<b>10 899 054,86</b>

Źródło: Opracowano na podstawie dokumentów KE LGD, Urzędu Marszałkowskiego Województwa Warmińsko-Mazurskiego

**c) UZYSKANE EFEKTY PROJEKTÓW INDYWIDUALNYCH BENEFICJENTÓW OPERACJI:**

Zawarto 101 umów na projekty indywidualne – wartość umów 13 347 525,54 zł, kwota dofinansowania wypłaconych 88 umów wynosi 10 007 879,73 zł, kwota schodząca z budżetu wynosi 11 507 277,05 zł.

**BADANIA i ANALIZY RAZEM: 610 OPRACOWAŃ**

- 267 złożonych wniosków aplikacyjnych i 101 zawartych umów,

**SZKOLENIA RAZEM: 594 zadania 608 dni 5 714 uczestników, z tego”**

- 1 projekt 3 dni, 120 osobodni, 40 kobiet,

**INFORMOWANIE I PROMOCJA:**

- projekty indywidualne: 2 projekt 2 publikacje 2 000 egzemplarzy,

**INWESTOWANIE:**

- 20 inwestycji w TR
- 1 inkubator 200 korzystających rocznie
- 3 odnowione zbytki
- 3 obiekty kulturalne
- 10 odcinków dróg

**KOMERCJALIZOWANIE:**

- 28 utworzonych nowych firm 28 zatrudnionych osób,
- 25 rozwiniętych firm 25 zatrudnionych osób,

**d) UZYSKANE EFEKTY OPERACJI WŁASNYCH KE LGD:**

Zawarto 8 umów na operacje własne, 10 zadań – wartość umów 1 542 701,57 zł, kwota dofinansowania wypłaconych 6 umów wynosi 1 291 778,00 zł, kwota schodząca z budżetu wynosi 291 778,00 zł.

**BADANIA i ANALIZY:**

- 8 wniosków aplikacyjnych,
- 6 wniosków o płatność,
- 1 komplet dokumentacji EkoMuzeum Krainy Kanatu Elbląskiego,
- 1 dokumentacja zmian organizacji ruchu, ... km tras rowerowych Krainy Kanatu Elbląskiego,
- 1 dokumentacja inwentaryzacji oznakowania 540,95 km tras rowerowych z zapisem GPS,
- 1 dokumentacja powykonawcza oznakowania 121,5 km tras kajakowych KKE.

**SZKOLENIA**

- 4 moduły szkoleniowe EkoMuzeum Krainy Kanatu Elbląskiego, 7 dni, 193 osobodni, 5 wykładowców,
- 2 moduły szkoleniowe wsi tematycznych Krainy Kanatu Elbląskiego, 5 dni, 107 osobodni, 3 wykładowców,
- 1 udział w 22 Pikniku Naukowym Polskiego Radia i Centrum Nauki Kopernik, 3 dni, 10 osób, 30 osobodni
- 3 moduły szkoleniowe, 5 dni, 45 osobodni, 3 wykładowców,
- 2 wizyty studyjne wyjazdowe: Hortulus Dobrzyca i Ziołowy Zakątek Koryciny, 4 dni, 30 osób, 120 osobodni,
- 1 wizyta studyjna do wioski chlebowej i Wioski Górniczej w Pile, 2 dni, 19 osób, 38 osobodni,
- 2 wizyty studyjne wyjazdowe do Dobrzyca i Koryciny, 4 dni, 40 uczestników, 160 osobodni.

**INFORMOWANIE I PROMOCJA:**

- 1 ulotka Ekomuzeum Krainy Kanatu Elbląskiego, 5 000 szt.,
- 1 podstrona WWW Ekomuzeum Krainy Kanatu Elbląskiego,
- 1 fanpage <https://www.facebook.com/EkoMuzeumKrainyKanatuElblaskiego>, 927 polubień, 1028 obserwujących, 3 555 zasięgu wg danych na 31.12.2022 r.,

- 2 ulotki kompleksowych ofert turystycznych wsi tematycznych ANIOŁOWO i OLEŚNO, 5 000 egz.,
- 2 wykonane artystycznie oferty turystyczne: Kwitajny i Wilamowo,
- 1 naukowa publikacja o Kanale Elbląskim, 800 egz.

**INWESTOWANIE:**

- 110,80 km odnowionego oznakowania trasy rowerowej Pocztyliona,
- 450,5 km wykonanego monitoring i konserwacja tras rowerowych LGD Kanału Elbląskiego,
- 121,5 km odnowionego oznakowania trasy kajakowej Krainy Kanału Elbląskiego,
- 5 pokoi gościnnych i Informacja Turystyczna w Centrum Rozwoju Lokalnego,
- 1 wypożyczalnia rowerów w Centrum, Rozwoju Lokalnego.

**KOMERCJALIZOWANIE:**

- 1 sieć współpracy EkoMuzeum Krainy Kanału Elbląskiego, 25 podmiotów, 10 z certyfikatem,
- 1 sklep internetowy [www.krainakanaluelblaskiego.com.pl](http://www.krainakanaluelblaskiego.com.pl) i 21 ofert produktów turystycznych KKE.

**e) REALIZOWANE OPERACJE WŁASNE LGD KANAŁ ELBLĄSKI W LATACH 2016-2022 TO:**

- 1. OW LGD „EKOMUZEUM KRAINY KANAŁU ELBLĄSKIEGO” (2017-2018).** Wykonane zadania:
  - 4 moduły szkoleniowe, 7 dni, 193 osobodni, 5 wykładowców,
  - 1 ulotka Ekomuzeum KKE (5 000 szt.),
  - 1 podstrona WWW Ekomuzeum KKE,
  - 1 komplet dokumentacji EkoMuzeum Krainy Kanału Elbląskiego,
  - wartość umowy: 42 614,00 zł, wartość dotacji: 42 614,00 zł,
  - okres trwałości do 2023 roku włącznie.
- 2. OW LGD „WSIE TEMATYCZNE KRAINY KANAŁU ELBLĄSKIEGO” (2017-2018).** Wykonane zadania:
  - 2 moduły szkoleniowe wsi tematycznych Krainy Kanału Elbląskiego, 5 dni, 107 osobodni, 3 wykładowców,
  - 1 wizyta studyjna, 2 dni, 19 osób, 38 osobodni, do wioski chlebowej i Wioski Górniczej w Pile,
  - 2 ulotki kompleksowych ofert turystycznych wsi tematycznych, Aniołowo i Oleśno, 5 000 egz.
  - 1 udział w 22 Pikniku Naukowym Polskiego Radia i Centrum Nauki Kopernik w Warszawie, 3 dni, 10 osób, 30 osobodni,
  - wartość umowy: 49 837,21 zł, wartość dotacji: 49 837,00 zł,
  - okres trwałości do 2023 roku włącznie.
- 3. OW LGD „ODNOWIENIE OZNAKOWANIA SZLAKÓW ROWEROWYCH KRAINY KANAŁU ELBLĄSKIEGO” (2019-2020).** Wykonane zadania:
  - 1 dokumentacja zmian organizacji ruchu tras rowerowych Krainy Kanału Elbląskiego,
  - 110,80 km odnowionego oznakowanie żółtego szlaku rowerowego „Pocztyliona”,
  - 450,5 km wykonanego monitoring i konserwacji szlaków rowerowych Krainy Kanału Elbl.,
  - 540,95 km wykonanej dokumentacji inwentaryzacyjnej oznakowania () z zapisem pozycji GPS,
  - wartość umowy: 53 523,75 zł, wartość dotacji: 49 327,00 zł,
  - okres trwałości do 2025 roku włącznie.
- 4. OW LGD „KREOWANIE OFERT TURYSTYCZNYCH WSI TEMATYCZNYCH KRAINY KANAŁU ELBLĄSKIEGO” (2019-2020).** Wykonane zadania:
  - 3 moduły szkoleniowe, 5 dni, 45 osobodni, 3 wykładowców,
  - 2 wykonane artystycznie oferty turystyczne: Kwitajny i Wilamowo,
  - 2 wizyty studyjne wyjazdowe: Hortulus Dobrzyca i Ziółowy Zakątek Koryciny, 4 dni, 30 osób, 120 osobodni,
  - 1 stworzony i prowadzony sklep internetowy [www.krainakanaluelblaskiego.com.pl](http://www.krainakanaluelblaskiego.com.pl),
  - wartość umowy: 50 867,05 zł, wartość dotacji: 50 000,00 zł,
  - okres trwałości do 2026 roku włącznie.

5. **OW LGD „ODNOWIENIE OZNAKOWANIA SZLAKÓW KAJAKOWYCH KRAINY KANAŁU ELBLĄSKIEGO” (2019-2021).** Wykonane zadania:
  - odnowiono oznakowanie 121,5 km tras kajakowych KKE, w tym lica i stelaże 15 tablic informacyjnych, 15 tablic opisowych, 30 znaków nawigacyjnych i 11 znaków informacyjnych,
  - 1 wykonana dokumentacja powykonawcza oznakowania 121,5 km tras kajakowych KKE,
  - wartość umowy: 68 031,30 zł, wartość dotacji: 50 000,00 zł,
  - okres trwałości do 2026 roku włącznie.
6. **OW LGD „PUBLIKACJA O KANAŁE ELBLĄSKIM” (2020-2021).** Wykonane zadania:
  - wydanie publikacji Kanał Elbląski, red. prof. Stanisława Januszewskiego, nakład 800 egz.,
  - wartość umowy: 50 000,00 zł, wartość dotacji: 50 000,00 zł,
  - okres trwałości do 2027 roku włącznie.
7. **OW „BUDOWA CENTRUM ROZWOJU LOKALNEGO - FUNKCJA TURYSTYCZNA (2020-2022).** Lata 2020-2021 - przygotowania, 2022 - złożony wniosek i zawarta umowa. Do wykonania zadania:
  - 5 pokoi gościnnych i Informacja Turystyczna,
  - wartość umowy: 710 440,36 zł, wartość dotacji: 500 000,00 zł,
  - okres trwałości do 2029 roku włącznie.
8. **OW „BUDOWA CENTRUM ROZWOJU LOKALNEGO - ROWEROWY ZAWRÓT GŁOWY (2020-2022).** Lata 2020-2021 - przygotowania, 2022 - złożony wniosek i zawarta umowa. Do wykonania zadania:
  - wypożyczalnia rowerów i Miejsce Obsługi Rowerzystów,
  - wartość umowy: 517 387,90 zł, wartość dotacji: 500 000,00 zł,
  - okres trwałości do 2029 roku włącznie.

**f) UZYSKANE EFEKTY PROJEKTÓW GRANTOWYCH:**

Zawarto 5 umów na projekty grantowe, 39 zadań – wartość umów 599 537,00 zł, kwota dofinansowania wypłaconych 5 umów wynosi 599 397,13 zł, kwota schodząca z budżetu wynosi 599 397,13 zł.

**BADANIA i ANALIZY:**

- 49 złożonych wniosków aplikacyjnych i 24 zawarte umowy,

**SZKOLENIA RAZEM:** 594 zadania 608 dni 5 714 uczestników, z tego”

- 1 zadanie 1 dzień 100 osobodni,

**INFORMOWANIE I PROMOCJA:**

- 3 projekty 3 publikacje 2 000 egzemplarzy,
- 1 impreza 500 uczestników

**INWESTOWANIE:**

- 5 inwestycji w TR
- 8 inwestycji w K

**g) REALIZOWANE PROJEKTY GRANTOWE LGD KANAŁ ELBLĄSKI W LATACH 2016-2022 TO:**

1. **PG „ROWEROWY ZAWRÓT GŁOWY” (2017).** Wykonane zadania w ramach 8 umów z grantobiorcami:
  - 1 szkolenie,
  - 5 nowych obiektów infrastruktury turystycznej,
  - 1 impreza rozpoczynająca cykl imprez,
  - 1 publikacja i aplikacja mobilna,
  - prowadzono doradztwo przy realizacji i rozliczeniu oraz monitoring 8 zadań grantowych,
  - wartość umów: 248 559,65 zł, wartość dotacji: 210 206,00 zł,
  - okres trwałości do 2024 roku.



2. **PG „REKREACJA WODNA” (2018-2019).** Wykonane zadania w ramach 2 umów z grantobiorcami:
  - 2 obiekty ogólnodostępnej i niekomercyjnej infrastruktury turystycznej, rekreacyjnej,
  - prowadzono doradztwo przy realizacji i rozliczeniu oraz monitoring 2 zadań grantowych,
  - wartość umów: **100 595,42 zł**, wartość dotacji: **97 400,00 zł**,
  - okres trwałości do 2024 roku.
  
3. **PG „AKTYWNA WIEŚ, ŚWIETLICA, ŚWIADOMY OBYWATEL” (2019-2020).** Wykonane zadania w ramach 4 umów grantowych:
  - 3 zmodernizowane obiekty infrastruktury kulturalnej, turystycznej, rekreacyjnej (świetlice),
  - 4 warsztaty, 1 wizyta studyjna,
  - prowadzono doradztwo przy realizacji i rozliczeniu oraz monitoring 4 zadań grantowych,
  - wartość umów: **94 678,20 zł**, wartość dotacji: **78 334,00 zł**,
  - okres trwałości do 2026 roku.
  
4. **PG „AKTYWNA WIEŚ, ŚWIETLICA, ŚWIADOMY OBYWATEL”(2020-2022).** Wykonane zadania w ramach 3 umów grantowych:
  - 3 zmodernizowane obiekty infrastruktury kulturalnej, turystycznej, rekreacyjnej (świetlice),
  - prowadzono doradztwo przy realizacji i rozliczeniu oraz monitoring 3 zadań grantowych;
  - wartość umów: **101 404,49 zł**, wartość dotacji: **87 895,32 zł**,
  - okres trwałości do 2027 roku.
  
5. **PG „PROMOCJA DZIEDZICTWA KULTUROWEGO, HISTORII, TRADYCJI I TOŻSAMOŚCI LOKALNEJ” (2020-2022).** Wykonane zadania w ramach 7 umów z grantobiorcami:
  - 5 zestawów uszytych strojów ludowych na wyposażeniu Stowarzyszeń składających wnioski w miejscowościach: Dobry, Jędrychowo, Kwitajny, Laseczno oraz Pastęk,
  - 2 wydane publikacje:
    - Dawne wsie Pastęckie i Elbląskie      **500 egzemplarzy o łącznej wartości 28 000,00 zł**,
    - Z dziejów Gminy Iława                      **500 egzemplarzy o łącznej wartości 20 132,13 zł**,
  - wartość umów: **139 692,56 zł**, wartość dotacji: **125 561,81 zł**,
  - okres trwałości do 2027 roku.
  
6. **PG SMART VILLAGE (2021-2023) 2021 r. - przygotowania, 2022 r. - złożony wniosek aplikacyjny na 15 koncepcji Smart Village:**
  - 15 stworzonych partnerstw w ramach koncepcji Smart Village,
  - w 2021 roku udzielono doradztwa 8 podmiotom w zakresie Smart Village,
  - wartość zadań: **60 000,00 zł**, wartość dotacji: **60 000,00 zł**,
  - złożono wniosek aplikacyjny na projekt grantowy do Urzędu Marszałkowskiego Województwa Warmińsko-Mazurskiego,
  - okres trwałości do 2028 roku.



- 1 aktualizacja aplikacji mobilnej KAJAK,
  - wartość umowy: **46 909,99 zł**, wartość dotacji: **46 909,00 zł**,
  - okres trwałości do 2024 roku.
- 3. PW „QPW” (2019-2020) tworzenie, testowanie i promocja questów 3 LGD, w tym zadania KE LGD:**
- **24** questy testowane, tworzone i promowane, w tym:
    - o testowanie i korekta **12** questów: Aniołowo, Dobry, Jelonki, Jerzwałd, Matdyty, Miłomłyn, Nowakowo, Oleśno, Pastęk, Susz, Szymbark, Zalewo,
    - o utworzenie **12** nowych questów: Bałszyce, Godkowo, Januszewo, Kisielice, Kwitajny, Oleśno, Wilamowo, 2 x Miłomłyn, Pastęk, Susz, Święty Gaj,
  - **3** zadania szkoleniowe,
  - wartość umowy: **48 225,69 zł**, wartość dotacji: **48 225,00 zł**,
  - okres trwałości do 2026 roku.
- 4. PW „ZPT SZLAK” (2020-2022) tworzenie zintegrowanego produktu turystycznego 4 LGD, w tym zadania KE LGD:**
- wydanie katalogu walorów turystycznych partnerów projektu,
  - **6** szkoleń w zakresie kreacji i wdrażania produktów turystycznych i **1** konferencja,
  - **88,6** km zdjęć Street View trasy rowerowej Kanatu Elbląskiego,
  - **1 800** egz. przewodnika i **8 000** egz. mapy „Rowerem po Krainie Kanatu Elbląskiego”,
  - **1 250** egz. przewodnika Na Szlakach Turystycznych,
  - **60** uczestników, **3** dni rajdu rowerowego po KKE, **180** osobodni, w ty, **90** z LGD KE
  - **30** uczestników konferencji podsumowującej projekt SZLAK,
  - wartość umowy: **322 511,10 zł**, wartość dotacji: **322 511,00 zł**,
  - okres trwałości do 2027 roku.
- c) **PROJEKT WSPÓŁPRACY W REALIZACJI: 2 PW, 7 LGD, wartość umowy 1 291 821,07 zł, dotacji 1 186 997,00 zł:**
- 5. PW „RBEI” (2020-2023) inkubowanie przedsiębiorczości wiejskiej 5 LGD, w tym zadania KE LGD:**
- **1** katalog ofert produktów lokalnych i tradycyjnych Krainy Kanatu Elbląskiego,
  - zakładka strony WWW z produktami lokalnymi,
  - wizyty samorządowców w Hiszpanii,
  - wartość umowy: **94 069,52 zł**, wartość dotacji: **94 068,00 zł**,
  - okres trwałości do 2028 roku.
- 6. PW „CENTRUM ROZWOJU LOKALNEGO - PRODUKTY I LOKALNE OBIEKTY TURYSTYCZNE” (CRL PILOT) (2020-2023) przygotowania do tworzenia i promocji produktów lokalnych i turystycznych, 2 LGD, w tym planowane zadania KE LGD:**
- **1** spotkanie nt. organizacji biorynczku produktów lokalnych,
  - **2** szkolenia z dietetykiem „Zdrowa żywność zdrowe życie”,
  - budowa obiektu Centrum Rozwoju Lokalnego PILOT,
  - konferencja i organizacja biorynczku produktów lokalnych,
  - wartość umowy: **1 197 751,55 zł**, wartość dotacji: **1 092 929,00 zł**,
  - okres trwałości do 2029 roku.

### 3.5. Poddziałanie 19.4 Wsparcie na rzecz kosztów bieżących i aktywizacji:

W ramach działania 19.4, 1 umowa, 1 ANEKS, wartość umowy **2 780 620** na wdrażanie, w tym koszty bieżące **2 694 120** zł oraz koszty aktywizacji **86 500** zł. Kwota wypłaconych dotacji wynosi **3 080 097,93** zł, a wydatkowanych **2 278 085,79** zł dotacji

Zgodnie z LSR łącznie przewidziano realizację **786** wskaźników produktu, tym **583** wskaźniki produktu w ramach kosztów bieżących i **203** wskaźniki produktu w ramach kosztów aktywizacji.

Wskaźniki rezultatu dla działania 19.4 określono w dwóch celach szczegółowych jako:

Cel 1.1. **65 200** korzystających z narzędzi promocji (łącznie z operacjami własnym, grantowymi i współpracy),

Cel 1.2. **1 242** zaktywizowanych odbiorców usług.

#### a) UZYSKANE EFEKTY PROJEKTÓW WSPÓŁPRACY:

**BADANIA i ANALIZY RAZEM: 379** badań i analiz, w tym:

- 1 złożony wniosek aplikacyjny i 1 zawarta umowa, 1 aneks
- 9 aneksów do LSR OW KE na lata 2016-2022 na podstawie opracowanych raportów z konsultacji społecznych dotyczących kryteriów wyboru, LSR i LGD,
- 5 Planów Odnowy Miejscowości,
- 267 złożonych wniosków, 262 ocenionych wniosków aplikacyjnych beneficjentów o przyznanie pomocy,
- 21 opracowanych wniosków aplikacyjnych (6 PW, 8 OW LGD, 6 PG, 1 19.1),
- 22 opracowane wnioski o płatność (6 PW, 8 OW LGD, 6 PG, 1 19.1, 3 KBiA),
- 38 opracowanych sprawozdań merytorycznych, finansowych i informacji dodatkowych,
- 15 opracowanych raportów z monitoringu i ewaluacji LSR, LGD i sytuacji społeczno-gospodarczej,
- 2 komplety dokumentów Polityki Ochrony Danych Osobowych,
- 1 dokumentacja oznakowania, monitoring i konserwację **688** km tras rowerowych, **400** atrakcji przyrodniczo kulturowych, **36** km konnej trasy Pocztylionia,
- 2 dokumentacje na tworzenie Centrum Rozwoju Lokalnego,
- 30 przeprowadzonych naborów wniosków, 262 ocenionych wniosków, 31 rozpatrzonych protestów.

**SZKOLENIA RAZEM: 434** spotkania szkoleniowo-animacyjno-doradcze, **422** dni, **2 086** uczestników:

- |  |                      |                 |                           |
|--|----------------------|-----------------|---------------------------|
| - szkolenia członków organów, pracowników: | <b>18</b> spotkań,   | <b>24</b> dni,  | <b>223</b> uczestników,   |
| - spotkania informacyjne BO:               | <b>94</b> zadań,     | <b>88</b> dni,  | <b>1 277</b> uczestników, |
| - animacja:                                | <b>29</b> zadań,     | <b>31</b> dni,  | <b>290</b> uczestników,   |
| - doradztwo indywidualne w Biurze KE LGD:  | <b>293</b> doradztw, | <b>279</b> dni, | <b>296</b> osobodni,      |
| - konferencje:                             | <b>4</b> zadania,    | <b>5</b> dni,   | <b>297</b> uczestników    |
| - wizyt przyjazdowych i wyjazdowych        | <b>16</b> wizyt      | <b>23</b> dni,  | <b>483</b> uczestników,   |
| - wydarzeniach poza obszarem KE LGD        | <b>238</b> wydarzeń  | <b>282</b> dni, | <b>708</b> osobodni,      |

**INFORMOWANIE I PROMOCJA:**

- 7 publikacji (Kroniki Tom VII-XIII) 140 egz.,
- 6 publikatorów w 2 055 egz.,
- 4 strony internetowe, 1 074 artykułów, 66 590 użytkowników, 317 121 odston,
- 4 strony i 3 grupy w mediach społecznościowych, 8 293 posty, 1 734 383 unikalnych odbiorców,

**INWESTOWANIE:**

- działka pod budowę Centrum Rozwoju Lokalnego, dokumentacja techniczna i kosztorys budowlany

**KOMERCJALIZACJA:**

- działalność statutowa odpłatna w zakresie sprzedaży ofert produktów turystycznych, gadżetów, prowadzenia biura Związku Gmin i Powiatów Kanału Elbląskiego i Pojezierza Iławskiego

### 3.6. Inne projekty realizowane przez Biuro Kanał Elbląski LGD:

Realizacja innych projektów pozwala na zwiększenie i wzmocnienie działań animacyjnych, informacyjnych i promocyjnych na obszarze KE LGD. Ponadto dzięki innym realizowanym projektom zwiększa się liczba inicjatyw mieszkańców na obszarach wiejskich. Wykaz projektów, których realizatorem lub partnerem jest Kanał Elbląski LGD wraz ze wskaźnikami produktu, rezultatu i oddziaływania w latach 2016-2022 stanowią załączniki nr 3, 4, 5, 6, 7, 8, 9 do niniejszego Raportu.

Realizacja innych projektów w latach 2016-2022 obejmuje 35 zadań o wartości 1 840 009,23 zł, wartość dotacji i działalności statutowej odpłatnej wynosi 1 336 351,73 zł, w tym:

a) ZADANIA PUBLICZNE w latach 2016-2022, wartość 31 zadań 1 600 601,01 zł, dotacja 1 070 299,94 zł:

1. **KOORDYNACJA MARKI KRAINY KANAŁU ELBLĄSKIEGO (2017-2020)** prowadzona na mocy Porozumienia o współpracy z 17 stycznia 2017 roku między 5 Partnerami: Województwem Warmińsko-Mazurskim, Powiatem Elbląskim, Powiatem Iławskim, Powiatem Ostródzkim i Miastem Elblągiem. W ramach 14 umów z 5 PARTNERAMI o wartości zadań 1 320 195,98 zł (wkład własny KE LGD 183 079,72 zł), wartości dotacji 390 000,00 zł, produkty i rezultaty:
  - 1 *Koncepcja budowy i upowszechniania sieciowych marek turystycznych Krainy Kanału Elbląskiego i ich komercjalizowania,*
  - 70 szkoleń w ciągu 68 dni, 1 139 uczestników (w tym m.in.: 33 spotkania i warsztaty dotyczące, budowy produktów turystycznych i kreacji artystycznej marki, 13 spotkań partnerów porozumienia o współpracy, 7 szkoleń przewodników turystycznych, 3 debaty strategiczne, 6 szkoleń EkoMuzeum Krainy Kanału Elbląskiego, 3 konferencje podsumowujące rok koordynacji marki KKE,
  - 6 posiedzeń Rady Naukowo-Programowej ds. Szlaku Kanału Elbląskiego, w tym wizyta studyjna, 7 dni, 163 osobodni,
  - 2 strony internetowe WWW Krainy KE: 344 artykułów, 22 927 użytkowników, 94 984 odston,
  - 1 strona na Facebooku 2 450 postów, 997 724 unikalnych odbiorców, 29 mln wyświetleń od początku publikacji za okres 2017-2021 (5 717 polubień, 5 955 obserwujących wg stanu na 10.12.2022 r.),
  - 1 profil na Instagramie - 295 postów, 620 obserwujących (stan na 02.06.2022 roku),
  - 3 Pikniki Naukowe Polskiego Radia i Centrum Nauki Kopernik w Warszawie (2 stoiska wystawiennicze i 1 wirtualne),
  - 2 wzory kalendarzy Krainy Kanału Elbląskiego (40 szt.), 5 wzorów widokówek, 20 grafik,
  - 2 filmy edukacyjno-promocyjne (20 min.), 5 filmików promocyjnych (3 min.),
  - 19 wykreowanych produktów turystycznych,
  - 3 208 zdjęć statycznych 55 obiektów i atrakcji kulturowo-przyrodniczych KKE z cyklu „Cztery Pory Roku w Krainie Kanału Elbląskiego” - wiosna - 1 312 fotografii, lato - 1 016 fotografii, jesień - 220 fotografii, zima - 660 fotografii,
  - 23 obiekty Szlaku Kulturowego Kanału Elbląskiego ze zdjęciami Street View,
  - 55 artykułów o obiektach i atrakcjach KKE,
  - 1 opracowana baza atrakcji turystyki kulturowej i przyrodniczej,
  - 1 koncepcja i dokumentacja organizacji ruchu dla 100,5 km trasy rowerowej Kanału Elbląskiego,
  - 1 roll-up Krainy Kanału Elbląskiego,
  - 1 ilustrowana gra planszowa „W Krainie Kanału Elbląskiego”, 200 egz.
2. **„DIAMENTY KRAINY KANAŁU ELBLĄSKIEGO” (UM W W-M) (2019)** wartość zadań 26 632,00 zł, dotacji: 15 000,00 zł, produkty i rezultaty:
  - 1000 egz. wydanego katalogu wizerunkowego Diamenty Krainy Kanału Elbląskiego,
  - 3 spotkania informacyjno-promocyjne w Elblągu, Iławie i Ostródzie.
3. **„OZNAKOWANIE SZLAKU ROWEROWEGO KANAŁU ELBLĄSKIEGO I SZLAKÓW ŁĄCZNIKOWYCH” (MSiT) (2019)**, wartość zadań 138 984,05 zł, dotacji: 98 023,00 zł, produkty i rezultaty:
  - 135,07 km oznakowanych tras rowerowych Kanału Elbląskiego (Elbląg - Ostróda) i tras łącznikowych,

- 121 wymienionych tablic informacyjnych na 582,5 km tras rowerowych,
  - 135,07 km tras rowerowych KKE z ewidencją oznakowania i dokumentacją fotograficzną.
4. „DIAMENTY KRAINY KANAŁU ELBLĄSKIEGO - OBIEKTY PRZYJAZNE ROWERZYSTOM” (UM WW-M) (2020), wartość zadań 22 825,00 zł, dotacji: 15 000,00 zł, produkty i rezultaty:
- 1 000 egz. katalogu *Diamenty Krainy Kanału Elbląskiego - obiekty przyjazne rowerzystom*,
  - 15 artykułów/postów zamieszczonych w mediach społecznościowych i WWW, promocja katalogu.
5. „RENOWACJA SZLAKÓW TURYSTYCZNYCH KRAINY KANAŁU ELBLĄSKIEGO” (MRPiT) (2020), wartość zadań 133 574,42 zł, dotacji: 65 000,00 zł, produkty i rezultaty:
- 276 km odnowionych, odebranych tras rowerowych KKE i dokumentacji powykonawczej,
  - 400 atrakcji turystycznych zainwentaryzowanych,
  - 6 stelaży oraz 8 tablic informacyjnych odnowionych na 36 km konnej trasy Pocztyliona.
6. DIAMENTY KRAINY KANAŁU ELBLĄSKIEGO - ATRAKCJE TURYSTYCZNE (2021), wartość zadań 28 105,75 zł, dotacji: 21 500 zł, produkty i rezultaty:
- 1 250 egz. katalogu *Diamenty Krainy Kanału Elbląskiego - atrakcje i produkty turystyczne*,
  - promocja katalogu *Diamenty Krainy Kanału Elbląskiego*.
7. ZADANIA PUBLICZNE DOFINANSOWANE Z POWIATU ELBLĄSKIEGO (2021) wartość zadań 38 661,75 zł, dotacji: 30 000,00 zł, produkty i rezultaty:
- wymiana i uzupełnienie tablic atrakcji przyrodniczo-kulturowych w 5 gminach powiatu elbląskiego,
  - uzupełnienie oznakowania tras rowerowych KKE w granicach powiatu elbląskiego.
8. DIAMENTY KRAINY KANAŁU ELBLĄSKIEGO - ROWEROWY ZAWRÓT GŁOWY (2021) wartość zadań 15 153,26 zł, dotacji: 10 000,00 zł, produkty i rezultaty:
- 54 posty, artykuły, filmik, relacje jako promocja województwa warmińsko-mazurskiego i KKE, na 21 blogach, portalach społecznościowych i stronach internetowych partnerów,
  - 1 warsztat dla początkujących blogerów, 9 uczestników,
  - 3 rajdy rowerowe promujące województwo warmińsko-mazurskie, KKE i 3 wsie tematyczne.
9. 8 zadań publicznych w ramach Programu Fundusz Inicjatyw Obywatelskich NOWE FIO (2016-2022), wartość zadań 614 665,06 zł, dotacji: 424 776,94 zł, produkty i rezultaty:
- 72 zawarte umowy na mikrodotacje - 499 924,31 zł, wartość dotacji 318 099,22 zł dotacji,
  - 976 wolontariuszy, w tym 464 stałych i 512 okresowych, 5 388 uczestników, 25 794 odbiorów,
  - 27 zadań animacyjno szkoleniowych (230 osobodni), w tym 13 szkoleń, 195 uczestników, wartość umów: 114 740,75 zł, dotacja 106 677,72 zł.
10. INNE ZADANIA:
- 1) 3 Pikniki Naukowe Polskiego Radia i Centrum Nauki Kopernik (2017-2019):
- wartość umowy wyniosła 4 000,00 zł,
  - wartość dotacji wyniosła 1 000,00 zł.
- 2) INFORMATOR dla żeglarzy (2021), wartość zadania 4 920,00 zł, dotacja 0,00 zł, 1000 egz.
- b) DZIAŁALNOŚĆ STATUTOWA ODPLATNA w latach 2016-2022, wartość 13 zadań 239 408,22 zł, w tym:
1. Strategia Rozwoju Gminy Gronowo Elbląskie (2018), wartość zadań 12 000,00 zł, w tym:
- 5 warsztatów strategicznych, 1 dokument strategii
2. Wycieczki i wizyty studyjne: 4 grup, 5 dni, 197 osobodni, wartość zadań 27 173,64 zł, w tym:
- 2020 rok: 1 grupa, 2 dni, 80 osobodni, wartość zadań 12 637,99 zł
  - 2022 rok: 3 grupy, 3 dni, 117 osobodni, wartość zadań 14 535,65 zł.

3. **Gadżety (2021-2022) - 634,58 zł**, w tym **390,00 zł** w 2021 roku i **244,58 zł** w 2022 roku.
4. **Prowadzenie Biura ZWIĄZKU GMIN I POWIATÓW KANAŁU ELBLĄSKIEGO i POJEZIERZA IŁAWSKIEGO (2021-2022)**, wartość zadań **199 600,00 zł**, w 2021 roku: **70 000,00 zł**, w 2022 roku **129 600,00 zł**, w tym wykonane zadania:
  - **36 spotkań, 35 dni**, dotyczące Strategii Rozwoju Krainy Kanału Elbląskiego, tworzenia i oceny fiszek projektów strategicznych oraz wymiany doświadczeń w działaniach, **523 osobodni**,
  - **15 tytułów opracowań, 31 dokumentów**, z tego:
    - o **1 dokument** Strategia Rozwoju Krainy Kanału Elbląskiego na lata 2021-2030 (SRKKE), 2,7 mld zł,
    - o **1 dokument** - Raport po konsultacjach SRKKE,
    - o **1 dokument** - ewaluacja EX-ANTE SRKKE,
    - o **4 projekty** strategiczne wpisane do programu regionalnego Fundusze Europejskie dla Warmii i Mazur wartość zadań **525 528 000 zł**, dotacja **446 698 800 zł**,
    - o **1 zgłoszenie** do konkursu Polskie Marki Turystyczne,
    - o **2 dokumenty**: AKT powołania i POROZUMIENIE o Szlaku Kulturowym Kanału Elbląskiego,
    - o **1 projekt** „Poprawa infrastruktury drogowej w Krainie kanału Elbląskiego”,
    - o **1 Jednolity Rzeczowy Wykaz Akt**,
    - o **1 Polityka** Ochrony Danych Osobowych,
    - o **1 REGULAMIN** udzielania zamówień publicznych do kwoty nieprzekraczającej 130 000 zł netto,
    - o **1 Prezentacja**: Efekty 25 - lecia ZGiPKEiPI,
    - o **1 Koncepcja** CANAL VELO,
    - o **12 protokołów** z posiedzeń: Zarządu (**7 szt.**), Zgromadzenia (**4 szt.**) KR (**1 szt.**),
    - o **2 sprawozdania** (z działalności za okres 7 m-cy 2021 roku i 12 m-cy 2022 roku),
    - o **1 Protokół** odbioru Regionalnego Biuletynu Informacji Publicznej ZGiPKEiPI,
  - **59 artykułów** na [WWW.zwiazekkanalu.pl](http://WWW.zwiazekkanalu.pl),
  - **1 strona** Fb, **393 posty**, **516 polubień**, **591 obserwujących**, **44 245 zasięgu**, **2 531 reakcji**, **1 189 polubień postów**,
  - **1 grupa** na Fb Szlak Kulturowy Kanału Elbląskiego , **479 postów**, **425 członków**.

#### c) TWORZENIE SIECI:

W 2017 roku Kanał Elbląski LGD w wyniku realizacji 2 operacji własnych LGD oraz realizacji porozumienia na rzecz rozwoju i promocji Krainy Kanału Elbląskiego przyczynił się do utworzenia 2 sieci partnerskiej współpracy na obszarze LSR OW KE i sieciowych produktów turystycznych oraz produktu lokalnego. Współpraca jest kontynuowana w l. 2018-2022.

##### 1. EKOMUZEUM KRAINY KANAŁU ELBLĄSKIEGO:

- **200** korzystających z co najmniej 2 usług w Ekomuzeum Krainy Kanału Elbląskiego,
- **26** członków, głównie przedstawicieli branży turystycznej i organizacji pozarządowych, jednostek sektora finansów publicznych, którzy podpisali deklaracje przystąpienia do Ekomuzeum,
- **1** Regulamin funkcjonowania EKKE, kryteria certyfikacji i wzór certyfikatu, przyjęte przez Zarząd Kanał Elbląski LGD w 2018 roku, **1** ANEKS *Regulaminu* i rozszerzenie obszaru Ekomuzeum KKE do **12** gmin Krainy Kanału Elbląskiego i **12** gmin stanowiących otulinę Krainy Kanału Elbląskiego (2021).
- **10** certyfikatów przyznanych przez 3 osobową komisję certyfikacji wewnętrznej w l. 2018-2020,
- **1** ulotka w **1000** egz.,
- **1** logo EKKE,
- **2** spotkania członków Ekomuzeum w 2018 roku,
- **20** tablic informacyjnych dla członków Ekomuzeum Krainy Kanału Elbląskiego,
- **1** artykuł w MazuryTrawel.pl w 2019 roku,
- **11** członków Ekomuzeum Krainy Kanału Elbląskiego uzyskało dotację z KE LGD na wsparcie działań.

## 2. WSIE TEMATYCZNE KRAINY KANAŁU ELBLĄSKIEGO:

- 5 stworzonych ofert biznesowych wsi tematycznych Krainy Kanału Elbląskiego, w tym: **Aniołowo, Oleśno, Władysławowo, Kazimierzowo, Kwitajny.**
- 1 oferta wsi tematycznej **Wilamowo** wioska przetrwania w 3 wariantach: Intro, Rekrut, Hardcore.

## 3. SIECIOWE PRODUKTY TURYSTYCZNE KRAINY KANAŁU ELBLĄSKIEGO:

W 2018 roku wykreowano 19 produktów turystycznych, 86 podmiotów tworzących sieci:

- **Mazury jakich nie znacie** - 3 warianty, 17 podmiotów,
- **Krzyżacy i Mennonici na Żuławach** - 3 warianty, 6 podmiotów,
- **SMAK MUZYKI** - 3 trasy, 5 podmiotów,
- **Rejsy po Ewingach, Jezioraku i Kanale Elbląskim** - #canallove - 3 trasy, 11 podmiotów,
- **Weekendy w Krainie Kanału Elbląskiego** - 5 podmiotów,
- **Odkryj Krainę Kanału Elbląskiego** - 1 podmiot,
- **KAJAKI I SMAKI** - 5 tras, 6 podmiotów,
- **Szałkowo Aktywnie** - 2 podmioty,
- **Sielsko-Anielsko - Aniołowo - Myślecin - Kupin** - 5 podmiotów,
- **Sielsko-Anielsko - Różnowo, Budzisz, Dzierzgoń** - 4 podmioty,
- **Tour rowerowy w KKE** - tematyczne wyprawy rowerowe - 3 podmioty,
- **Śladami Elbląskiego Piwa - Browarnicze Tradycje Elbląga**, 1 podmiot,
- **Aktywnie wśród przyrody - cztery pory roku w Krainie Kanału Elbląskiego** - 1 gospodarstwo rolne,
- **Legendarny Port Truso** - 1 podmiot,
- **Poczuj klimat miasta i KKE z przewodnikiem** - 11 wycieczek, 1 podmiot,
- **Birdwatching w KKE** - 3 podmioty,
- **Zima w KKKE** - bojery, narciarstwo biegowe - 2 podmioty,
- **Słonik zaprasza na spływ** - 1 podmiot,
- **Pałace, dworki i folwarki w KKE** - 11 hoteli/restauracji.

W 2019 roku:

- 1 katalog „Diamenty Krainy Kanału Elbląskiego” (1 000 egz.),

W 2020 roku:

- 1 katalog „Diamenty Krainy Kanału Elbląskiego - obiekty przyjazne rowerzystom” (1 000 egz.),
- 1 sklep internetowy z 9 ofertami produktów turystycznych, w tym dwie nowe:
  - o Spacer z Marion Donhoff po wsi Kwitajny,
  - o Survival INTRO - Wilamowo Wieś Przetrwania.

W 2021 roku:

- 1 publikacja: *DIAMENTY KRAINY KANAŁU ELBLĄSKIEGO* - atrakcje turystyczne, nakład 1 000 egz.,
- 1 przewodnik *Rowerem po Krainie Kanału Elbląskiego*, 1 800 egzemplarzy, 1 mapa, 8 000 egz.,
- 7 ofert w sklepie internetowym.

## 4. SZLAK KULTUROWY KANAŁU ELBLĄSKIEGO



## 4. EFEKTY FUNKCJONOWANIA KE LGD

### 4.1. Badania i analizy nad obszarem Kanał Elbląski LGD

W ramach badań i analiz nad obszarem Kanał Elbląski LGD w latach 2016-2022 roku wykonano **608** opracowań, w tym:

- 1) 75 raportów z badań ankietowych uczestników konferencji, szkoleń, spotkań informacyjnych;
- 2) 6 raportów z badań ankietowych uczestników szkoleń operacji własnych KE LGD;
- 3) 7 raportów z badań ankietowych uczestników szkoleń projektów współpracy KE LGD;
- 4) 42 opracowanych sprawozdań, w tym: merytorycznych, finansowych i informacji dodatkowych;
- 5) 1 koncepcja trasy rowerowej Kanału Elbląskiego;
- 6) 28 projektów Dokumentacji Organizacji Ruchu;
- 7) 10 raportów z badań ankietowych uczestników projektów szkoleń i spotkań KKE;
- 8) 5 Planów Odnowy Miejscowości: Borzynowo, Krzewsk, Janowo, Bielnik Drugi, Władystawowo;
- 9) 2 opracowane Strategie Rozwoju Gminy Gronowo Elbląskie i Strategii Rozwoju Krainy Kanału Elbl.;
- 10) 1 opracowana „Koncepcja tworzenia i upowszechniania sieciowych marek turystycznych Krainy Kanału Elbląskiego i ich komercjalizowania”;
- 11) 15 wnioski aplikacyjne, o płatność i informacje monitorujące działanie 19.4;
- 12) 21 opracowanych i złożonych wniosków aplikacyjnych PROW: 8 OW LGD, 6 PW, 6 PG, 1 19.1;
- 13) 17 opracowanych i złożonych wniosków o płatność PROW: 6 OW LGD, 5 PW, 5 PG, 1 19.1;
- 14) 15 opracowanych raportów z monitoringu i ewaluacji wewnętrznej;
- 15) 3 opracowane raporty z wykonanych zadań dotyczących promocji i rozwoju turystyki KKE;
- 16) 5 raportów z konsultacji społecznych dotyczących kryteriów wyboru operacji i zadań;
- 17) 29 opracowanych ofert na realizację zadań publicznych;
- 18) 31 opracowanych sprawozdań z realizacji zadań publicznych;
- 19) 9 opracowanych zmian w LSR OW KE i załącznikach;
- 20) 267 przyjętych i 262 ocenione wnioski o przyznanie pomocy Beneficjentom w 30 naborach;
- 21) 15 raportów z konsultacji społecznych dotyczących LSR i LGD;
- 22) 2 dokumentacje: techniczna i kosztorys na budowę Centrum Doradztwa Strategicznego;
- 23) 2 Polityki ochrony Danych osobowych.

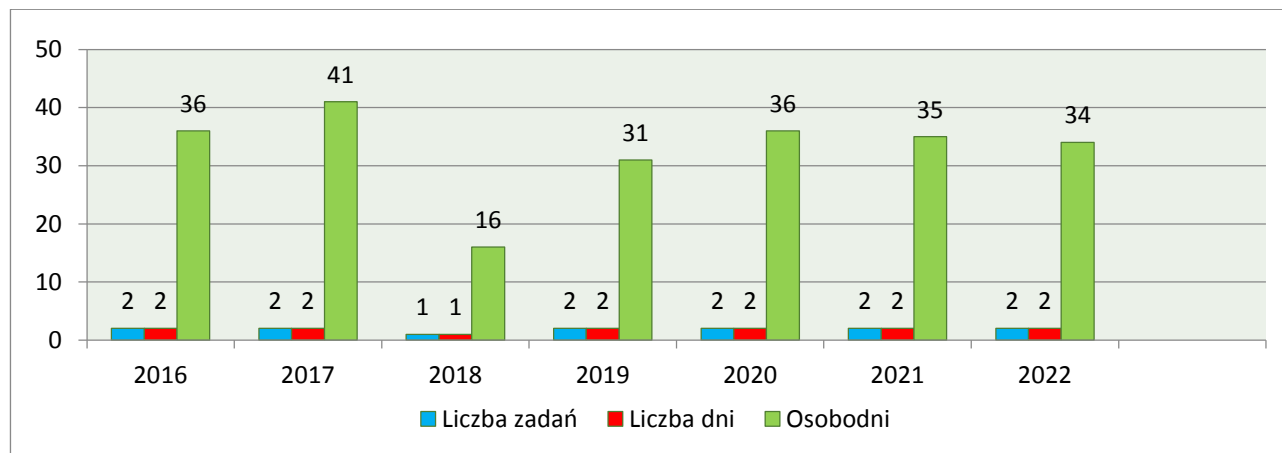
Wykaz opracowań uwzględniono w załączniku nr 10 do niniejszego RAPORTU.

### 4.2. Szkolenia członków organów, Rady i pracowników Biura KE LGD

W latach 2016-2022 Kanał Elbląski LGD zorganizował i przeprowadził **13** szkoleń, **16** dni, **215** osobodni dla pracowników i organów KE LGD. Szkolenia pracowników i organów KE LGD dotyczyły wdrażania LSR OW KE, w tym: kryteriów wyboru operacji i grantobiorców, przeprowadzania oceny oraz ekonomicznych aspektów operacji indywidualnych, szkolenia liderów.

W przeprowadzonych szkoleniach dla **32** pracowników, członków organów i Rady KE LGD zorganizowano **18** szkoleń, **24** dni, uczestniczyło łącznie **223** osobodni (średnio 7 dni na 1 uczestnika). W wyniku przeprowadzonych szkoleń wzrosła wiedza i umiejętności uczestników z zakresu wdrażania LSR OW KE na lata 2016-2023 i rozwoju osobistego (liderowanie i animacja). (Rys. II.17.).

Rys. II.17. Szkolenia pracowników i członków organów KE LGD w l. 2016-2022 - wg danych na 31.12.



Źródło: Opracowano na podstawie dokumentów KE LGD

### 4.3. Efekty zadań szkoleniowych w ramach realizowanych projektów

W ramach realizowanych projektów Kanat Elbląski LGD w latach 2016-2022 z działań szkoleniowo-animacyjno-doradczych, łącznie z doradztwem indywidualnym w Biurze KE LGD, skorzystało 5 714 uczestników. Biuro KE LGD wykonało łącznie 594 zadania trwające 608 dni.

Uczestnicy podnieśli swoją wiedzę i umiejętności z zakresu wdrażania LSR OW KE, promocji i rozwoju turystyki Krainy Kanatu Elbląskiego oraz zadań służących rozwojowi obszarów wiejskich, w tym planowania strategii rozwoju, a także rozwoju osobistego.

Tabela II.15. Szkolenia w latach 2016-2022- wg danych na 31.12. danego roku

Lp	Szkolenia	Źródło finansowania	2016			2017			2018			2019			2020			2021			2022			RAZEM		
			Liczba		Osobo	Liczba		Osobo	Liczba		Osobo	Liczba		Osobo	Liczba		Osobo	Liczba		Osobo	Liczba		Osobo	Liczba		Osobo
			zadań	dni		zadań	dni		zadań	dni		zadań	dni		zadań	dni		zadań	dni		zadań	dni		zadań	dni	
1.	Szkolenia - wsparcie przygotowawcze	PROW 2014-2020, 19.1	1	1	18	0	0	0	0	0	0	0	0	0	0	0	0	0	0	20	15	309	21	16	327	
2.	Szkolenia pracowników i członków organów KE	PROW 2014-2020, 19.4	2	2	36	2	2	41	1	1	16	2	2	31	2	2	36	2	2	35	7	13	28	18	24	223
3.	Spotkania, warsztaty BO	PROW 2014-2020, 19.4	13	13	301	13	13	275	13	13	184	14	14	186	15	15	135	12	12	46	14	8	150	94	88	1277
4.	Animacje/konsultacje	PROW 2014-2020, 19.4	10	10	87	3	5	67	3	3	50	4	4	41	2	2	29	7	7	16	0	0	0	29	31	290
5.	Szkolenia w ramach OW LGD	PROW 2014-2020, 19.2	0	0	0	6	12	306	1	3	30	2	4	58	1	1	11	0	0	0	0	0	0	10	20	405
6.	PO FIO WML szkolenia, warsztaty, konsultacje	Ministerstwo Rodziny, Pracy i Polityki Społecznej/ NIW Wkład Partnerów	0	0	0	1	1	45	2	2	31	2	2	31	3	3	47	3	3	34	3	3	42	14	14	230
7.	Szkolenia, debaty, spotkania - rozwój i promocja KKE/Związek	Wkład Partnerów Porozumienia, własny LGD, statutowa odpłatna	0	0	0	10	10	302	14	14	197	19	19	347	0	0	0	29	28	281	5	5	130	77	76	1257
8.	Wizyty studyjne (przyjazdowe/wyjazdowe)	PROW 2014-2020, 19.1, 19.2, 19.3 / Partnerzy	1	4	8	1	2	34	1	1	29	3	4	124	3	6	140	3	1	31	4	5	117	16	23	483
9.	Szkolenia i warsztaty - projekty współpracy	PROW 2014-2020, 19.3	0	0	0	0	0	0	6	10	177	5	7	123	0	0	0	3	8	108	4	7	221	18	32	629
10.	Konferencje	PROW 2014-2020, 19.4 / Wkład partnerów	1	2	125	1	1	61	1	1	75	1	1	36	0	0	0	0	0	0	0	0	0	4	5	297
11.	Doradztwo indywidualne	PROW 2014-2020, 19.4.	37	37	37	64	64	64	28	28	28	50	50	50	42	42	42	46	46	46	26	12	29	293	279	296
<b>Razem:</b>			<b>65</b>	<b>69</b>	<b>612</b>	<b>101</b>	<b>110</b>	<b>1195</b>	<b>70</b>	<b>76</b>	<b>789</b>	<b>102</b>	<b>107</b>	<b>1027</b>	<b>68</b>	<b>71</b>	<b>440</b>	<b>105</b>	<b>107</b>	<b>597</b>	<b>83</b>	<b>68</b>	<b>1026</b>	<b>594</b>	<b>608</b>	<b>5714</b>

Źródło: Opracowano na podstawie dokumentów KE LGD

W latach 2016-2022 zorganizowano następujące szkolenia, animacje, doradztwo indywidualne w Biurze KE LGD:

a)	wsparcie przygotowawcze PROW	21 zadań	16 dni	327 uczestników
b)	szkolenia pracowników, organów i Rady KE LGD	18 zadań	24 dni	223 uczestników
c)	szkolenia, warsztaty i spotkania informacyjne PROW	94 zadania	88 dni	1 277 uczestników
d)	animacja PROW	29 zadań	31 dni	290 uczestników
e)	szkolenia (OW LGD)	10 zadań	20 dni	405 uczestników
f)	animacja PO FIO WML	14 zadania	14 dni	230 uczestników
g)	szkolenia/debaty/spotkania Krainy Kanatu Elbląskiego	77 zadania	76 dni	1 257 uczestników
h)	wizyty studyjne wyjazdowe i przyjazdowe/konferencje	16 zadań	23 dni	483 uczestników
i)	szkolenia (projekty współpracy LGD)	18 zadań	32 dni	629 uczestników
j)	konferencje	4 zadania	5 dni	297 uczestników
k)	doradztwo indywidualne w Biurze KE LGD	293 doradztw	279 dni	296 uczestników
<b>RAZEM</b>		<b>594 zadania</b>	<b>608 dni</b>	<b>5 714 uczestników</b>

Wykaz przeprowadzonych szkoleń stanowi załącznik nr 11-17 do niniejszego raportu.

#### 4.4. Doradztwo w KE LGD

Doradztwo beneficjentom operacji prowadzono w ramach spotkań informacyjnych, warsztatów i doradztwa indywidualnego. Łącznie doradztwem objęto **1 553** uczestników, w ciągu **386** spotkań. W spotkaniach informacyjnych uczestniczyło **1 035** osób, z warsztatów skorzystało **225** osób. Z doradztwa indywidualnego skorzystało **293** osoby, w tym **143** osób złożyło wnioski, z tego **113** uczestników doradztwa zawarto umowy.

##### a) Spotkania informacyjne

Kanał Elbląski LGD od 2016 roku organizuje jednodniowe spotkania informacyjne o LSR i LGD w 12 gminach z obszarów wiejskich wokół Kanału Elbląskiego. Ich celem jest informowanie beneficjentów o obowiązujących kryteriach wyboru operacji/grantobiorców, harmonogramie naborów, warunkach niezbędnych do spełnienia przy ubieganiu się o dofinansowanie oraz o zasadzie konkurencyjnego wyboru wykonawców zadań.

Spotkania informacyjne organizowane w 12 gminach traktowane są jako doradztwo grupowe. W kryteriach wyboru operacji KE LGD skorzystanie z doradztwa zarówno indywidualnego bezpośrednio w Biurze KE LGD, jak i grupowego podczas spotkań informacyjnych i warsztatów daje możliwość uzyskania przez wnioskodawcę przy ocenie wniosku jednego punktu. Doradztwo mailowe oraz telefoniczne nie jest punktowane przez Radę, zgodnie z definicją kryteriów wyboru operacji/grantobiorców.

Tabela II.16. Spotkania informacyjne nt. LSR OW KE wg gmin w l. 2016-2022 - dane na 31.12. danego r.

Lp.	Gmina	2016	2017	2018	2019	2020	2021	2022	Łącznie
		Liczba uczestników (osoby)							
1.	Elbląg	22	29	28	17	2	2	10	110
2.	Godkowo	9	21	20	6	4	1	7	68
3.	Gronowo Elbląskie	15	8	11	8	1	2	12	57
4.	Itawa	44	31	15	22	15	5	15	147
5.	Kisielice	18	14	6	10	5	4	7	64
6.	Małdyty	27	21	9	10	6	4	8	85
7.	Markusy	32	10	10	16	2	1	7	78
8.	Mitomłyn	17	21	12	16	6	5	7	84
9.	Pastęk	28	27	24	13	4	8	18	122
10.	Rychliki	9	9	9	8	5	5	9	54
11.	Susz	13	20	13	10	6	4	9	75
12.	Zalewo	18	19	8	9	6	5	7	72
<b>Razem</b>		<b>252</b>	<b>230</b>	<b>165</b>	<b>145</b>	<b>62</b>	<b>46</b>	<b>116</b>	<b>1016</b>
Wspólne spotkanie informacyjne		0	0	0	0	19	0	0	19
<b>Łącznie</b>		<b>252</b>	<b>230</b>	<b>165</b>	<b>145</b>	<b>81</b>	<b>46</b>	<b>116</b>	<b>1035</b>

Źródło: Opracowano na podstawie dokumentów KE LGD

W l. 2016-2022 zorganizowało **85** spotkań informacyjnych, w których uczestniczyło **1 035** osób. Liczba uczestników spotkań informacyjnych systematycznie spada. W 2021 roku liczba uczestników była mniejsza o **35** osób w stosunku do 2020 roku, w 2020 roku do 2019 roku liczba uczestników była mniejsza o **64** osoby, w 2019 roku **20** osób w stosunku do 2018 roku. Ilość osób w stosunku 2016:2022 zmniejszyła się o **136** osób.

Największe zainteresowanie spotkaniami informacyjnymi o LGD i LSR wykazali mieszkańcy gmin: **Itawa**, **Pastęk**, **Elbląg**, a najmniejszym mieszkańcy gmin: **Rychliki** i **Gronowo Elbląskie**.

##### b) Warsztaty

Od 2016 roku w ramach doradztwa dla beneficjentów operacji organizowane są warsztaty nt. pozyskiwania środków w ramach LSR OW KE. Omawiane są kryteria wyboru operacji/grantobiorców, warunki ubiegania się o pomoc, sposób wypełniania wniosków o przyznanie pomocy i niezbędne załączniki, w tym biznesplan.

Tabela II.17. Warsztaty dla beneficjentów w latach 2016-2022 - wg danych na 31.12. danego roku

Lp.	Wyszczególnienie	2016	2017	2018	2019	2020	2021	2022	Razem
1.	Liczba zadań	1	1	1	2	2	0	1	8
2.	Liczba dni	1	1	1	2	2	0	1	8
3.	Osobodni	49	45	19	41	54	0	17	225

Źródło: Opracowano na podstawie dokumentów KE LGD (Ewidencji Udzielonego Doradztwa indywidualnego i grupowego).

W latach 2016-2022 w przeprowadzonych warsztatach brało udział łącznie **225** osób. Liczba uczestników w 2018 roku była mniejsza o **30** osób w stosunku do 2016 roku. W 2019 roku zorganizowano **2** warsztaty dla beneficjentów w związku z otrzymanymi dodatkowymi środkami. W 2020 roku przeprowadzono **2** warsztaty dla beneficjentów w związku z powstałymi oszczędnościami oraz uzyskanym II bonusem. Warsztaty odbyły się on-line w związku z panującą w kraju pandemią COVID-19. Nie zorganizowano warsztatów dla beneficjentów w 2021 roku, ponieważ 2021 rok był okresem przejściowym korzystania z dotacji PROW.

c) Doradztwo indywidualne w Biurze KE LGD

Pracownicy Biura Kanał Elbląski LGD prowadzą doradztwo indywidualne w Biurze KE LGD przed każdym naborem wniosków. Każda przeprowadzona usługa doradztwa ewidencjonowana jest na karcie doradztwa, na której składane są podpisy zarówno doradcy jak i osoby korzystającej z usługi doradczej.

Zasady korzystania z doradztwa zawarte są w Regulaminie korzystania z doradztwa w Biurze KE LGD.

Tabela II. 18. Doradztwo indywidualne w Biurze KE LGD wg podmiotów w latach 2016-2022 - wg danych na 31.12. danego roku

Lp.	Podmioty	2016			2017			2018			2019			2020			2021			2022			Razem		
		Udzielone doradztwo	Złożone wnioski	Zawarte umowy	Udzielone doradztwo	Złożone wnioski	Zawarte umowy	Udzielone doradztwo	Złożone wnioski	Zawarte umowy	Udzielone doradztwo	Złożone wnioski	Zawarte umowy	Udzielone doradztwo	Złożone wnioski	Zawarte umowy	Udzielone doradztwo	Złożone wnioski	Zawarte umowy	Udzielone doradztwo	Złożone wnioski	Zawarte umowy	Udzielone doradztwo	Złożone wnioski	Zawarte umowy
1.	Osoby fizyczne	16	8	0	24	11	5	17	5	7	22	16	5	11	6	4	0	0	4	16	9	5	106	55	30
2.	Os. fiz. prowadzące działalność gosp./przedsiębiorcy	11	4	0	33	8	5	8	4	10	19	10	2	14	12	5	0	0	7	0	0	0	85	38	29
3.	JSFP	3	3	0	1	1	21	0	0	3	2	2	2	8	12	1	0	0	5	5	5	3	19	23	35
4.	NGO	6	2	0	3	2	3	2	2	3	4	3	4	9	6	4	0	0	0	5	8	0	29	23	14
5.	Inne (parafie)	1	0	0	3	2	3	1	1	2	3	1	0	0	0	0	0	0	0	0	0	0	8	4	5
<b>Razem:</b>		<b>37</b>	<b>17</b>	<b>0</b>	<b>64</b>	<b>24</b>	<b>37</b>	<b>28</b>	<b>12</b>	<b>25</b>	<b>50</b>	<b>32</b>	<b>13</b>	<b>42</b>	<b>36</b>	<b>14</b>	<b>46</b>	<b>0</b>	<b>16</b>	<b>26</b>	<b>22</b>	<b>8</b>	<b>293</b>	<b>143</b>	<b>113</b>

Źródło: Opracowano na podstawie dokumentów KE LGD

W latach 2016-2022 udzielono **293** doradztwa indywidualne w Biurze KE LGD. Na **293** doradztwa złożono **143** wnioski, zawarto **113** umów. Łącznie w latach 2016-2022 podpisano **121** umów, z tego pięć wycofano (**97** projekty indywidualne, **24** projekty grantowe, bez **8** umów dotyczących operacji własnych KE LGD).

Liczba udzielanych doradztw w Biurze KE LGD w 2018 roku zmniejszyła się o **36** w stosunku do 2017 roku, co spowodowane było mniejszą pulą środków do zadysponowaniach w naborach w 2018 roku. W 2019 roku wzrosła liczba udzielonych doradztw o **22** w stosunku do 2018 roku. Wzrost doradztw w 2019 roku spowodowany był uzyskaniem dodatkowych środków na ogłoszenie nowych naborów. W 2020 roku liczba doradztw zmniejszyła się o **8** w stosunku do 2019 roku, co spowodowane było panującą w kraju pandemią COVID-19.

W 2021 roku udzielono **46** doradztw w Biurze KE LGD. Doradztwo indywidualne do naborów: 29/2022/PI, 30/2022/PI, 31/2022/PG z 2021 roku prowadzono głównie w 2022 roku. W 2022 roku udzielonych doradztwo **32** podmiotom (**46** osobodni) i złożono **22** wnioski z udzielonym doradztwem (na **34** złożone wnioski ogółem).

## 4.5. Animacja

Łącznie w latach 2006-2021 powstało 40 Planów Odnowy Miejscowości. W latach 2016-2021 w ramach animacji PROW odbyły się 22 spotkania w ciągu 24 dni z 274 uczestnikami. Powstało 5 POM i 4 NGO. Na niski poziom powstawania nowych NGO wpływ ma ułatwienie powoływania i finansowania Kół Gospodyń Wiejskich (KGW) przez Agencję Restrukturyzacji i Modernizacji Rolnictwa (ARiMR). W 2021 roku nie zorganizowano spotkań animacyjnych w zakresie tworzenia Planów Odnowy Miejscowości i powoływania nowych stowarzyszeń. Przeprowadzono natomiast 7 spotkań konsultacyjnych w ciągu 7 dni, w których uczestniczyło 16 osób. Konsultacje dotyczyły kształcenia lokalnych animatorów rozwoju społeczno-gospodarczego, realizacji projektów i pozyskiwania dodatkowych środków z innych źródeł, poza PROW 2014-2020.

### a) Spotkania dotyczące tworzenia Planów Odnowy Miejscowości

W latach 2016-2021 prowadzono spotkania animacyjne, przedstawiające możliwości działania oraz zachęcające do podejmowania współpracy przez podmioty działające w obszarze KE LGD na rzecz realizacji LSR oraz inspirujące włączenie do wspólnej realizacji przedsięwzięć przez te podmioty. W spotkaniach animacyjnych uczestniczyli głównie lokalni liderzy, którzy przejawiają inicjatywę w swoim środowisku.

Przedmiotem spotkań animacyjnych dotyczących tworzenia Planu Odnowy Miejscowości było: przekazanie informacji o KE LGD i LSR, możliwościach finansowania oraz stworzenie z mieszkańcami, lokalnymi liderami Planów Odnowy Miejscowości, które wskazują kierunki działań i konkretne zadania dla danej miejscowości.

Tabela II.19. Spotkania animacyjne z tworzenia Planów Odnowy Miejscowości w latach 2016-2022 - wg danych na 31.12. danego roku

Lp.	Wyszczególnienie	2016	2017	2018	2019	2020	2021	2022	Razem
1.	Liczba zadań	9	1	1	1	1	0	0	13
2.	Liczba dni	9	3	1	1	1	0	0	15
3.	Osobodni	85	25	11	8	14	0	0	143

Źródło: Opracowano na podstawie dokumentów KE LGD

W l. 2016-2022 zorganizowano 13 spotkań animacyjnych (15 dni) dotyczących tworzenia 5 Planów Odnowy Miejscowości w następujących miejscowościach: Janowo (gm. Elbląg), Krzewsk (gm. Markusy), Borzynowo (gm. Pastęk), Bielnik Drugi (gm. Elbląg), Władysławowo (gm. Elbląg). W zorganizowanych spotkaniach dotyczących tworzenia POM odnotowano 143 osobodni pracy. W 2021 i 2022 roku nie zorganizowano spotkań animacyjnych dotyczących tworzenia Planu Odnowy Miejscowości oraz nie utworzono nowych POM. Podjęto natomiast nowe przedsięwzięcia na rzecz poprawy jakości życia w zlokalizowanych miejscowościach KE LGD w ramach idei projektów grantowych Smart Village (15 zadań SV, 25 wsi).

### b) Spotkania tworzenia NGO

Kanał Elbląski LGD w latach 2015-2021 uczestniczyło w spotkaniach dotyczących powoływania nowych stowarzyszeń na obszarze KE LGD. Podczas organizowanych spotkań poinformowano o LGD i LSR, zachęcano do podejmowania współpracy oraz uczestniczono i wspierano w tworzeniu nowych stowarzyszeń. Powołanie stowarzyszeń daje duże możliwości dla rozwoju małych, jak i tych większych inicjatyw na obszarze KE LGD. Zrealizowane zadania miały na celu powstanie grup inicjatywnych.

Tabela II.14. Spotkania animacyjne z tworzenia NGO w latach 2016-2022 - wg danych na 31.12. danego r.

Wyszczególnienie	2016	2017	2018	2019	2020	2021	2022	Razem
Ilość zadań	1	2	2	3	1	7	0	16
Liczba dni	1	2	2	3	1	7	0	16
Osobodni	2	42	39	33	15	16	0	32

Źródło: Opracowano na podstawie dokumentów KE LGD

W latach 2016-2022 zrealizowano 16 zadań animacyjno-konsultacyjnych dotyczących tworzenia 5 stowarzyszeń, w których uczestniczyło 147 osób. W 2017 roku z doradztwa KE LGD dotyczącego utworzenia stowarzyszeń skorzystały 2 miejscowości: Aniołowo i Mysłęcín. W 2018 roku udzielono doradztwa dla 2 NGO i założono 1 stowarzyszenie SZAFa (gm. Małdyty). W 2019 roku zorganizowano 3 spotkania animacyjne dotyczące: zakładania stowarzyszeń, finansowania zadań NGO, reaktywacji NGO. Reaktywowano 1 stowarzyszenie Kwitajny z historią w przyszłość (gm. Pastęk). W 2020 roku zorganizowano 1 spotkanie animacyjne nt. zakładania stowarzyszeń i finansowania zadań organizacji pozarządowych. W 2021 roku szkolenia dotyczyły kształcenia animatorów rozwoju lokalnego. Mieszkańcy Sałkowic, pomimo powołania stowarzyszenia, nie złożyli dokumentów rejestracyjnych.

Powstające stowarzyszenia korzystają z dokumentów LGD dostępnych na stronie WWW.kanal-elblaski-kgd.pl.

## c) Mikroprojekty PO FIO Warmia Mazury Lokalnie

Działania animacyjne na obszarze KE LGD są wspierane poprzez realizację małych inicjatyw skierowanych na tworzenie dobra wspólnego w ramach PO FIO Warmia Mazury Lokalnie. Kanał Elbląski LGD w latach 2014-2022 był partnerem w 9 projektach mikrodotacji i ich rozliczeniu. Kanał Elbląski LGD od 2014 roku jest ośrodkiem animacyjno-doradczym Warmia Mazury Lokalnie dla wnioskodawców programu dotacyjnego Fundusz Inicjatyw Obywatelskich Warmia Mazury Lokalnie. Zajmuje się: obsługą terytorialną projektu, prowadzeniem działań informacyjnych, promocyjnych, a także prowadzeniem zintegrowanych z programem mikrodotacji usług doradczych i animacyjnych oraz promocji i sprawozdawczości z realizacji zadań.

Program mikrodotacji opiera się na:

- regrantingu - instrumencie wskazanym w art. 16a ustawy o działalności pożytku publicznego i o wolontariacie,
- możliwości realizacji inicjatyw przez grupy nieformalne,
- aktywizacji mieszkańców.

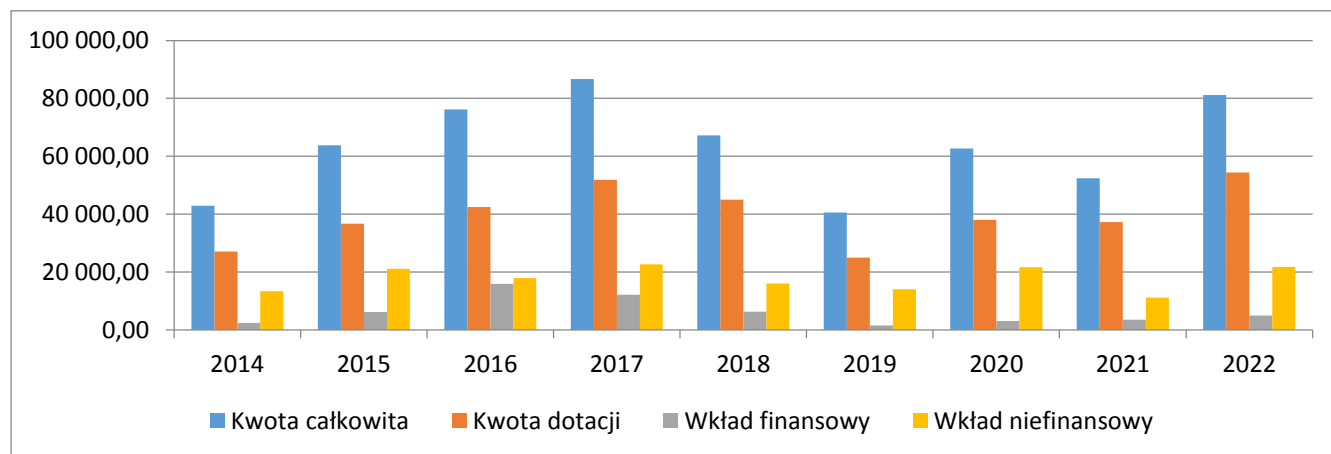
W latach 2014-2022 zawarto 89 umów na realizację małych inicjatyw na obszarze 12 gmin. W ramach zawartych umów realizowano zadania dotyczące m.in. szkoleń dla mieszkańców, budowy małej architektury publicznej, zakupów i wyposażenia dla nowopowstałych stowarzyszeń.

Tabela II.20. Regranting PO FIO WML w latach 2014-2022 - wg danych na 31.12. danego roku

Lp.	Lata	Liczba umów	Kwota całkowita	Kwota dotacji	Wkład finansowy	Wkład niefinansowy	Wolontariusze	Uczestnicy	Odbiorcy
1.	2014	8	42 902,16	27 050,56	2 461,60	13 390,00	107	327	1 130
2.	2015	9	63 840,02	36 649,54	6 131,48	21 059,00	144	265	2 732
3.	2016	10	76 207,21	42 452,00	15 925,21	17 830,00	270	1 540	6 342
4.	2017	13	86 663,25	51 880,00	12 106,28	22 676,97	196	666	2 943
5.	2018	10	67 221,53	45 013,88	6 227,64	15 980,01	95	680	3 550
6.	2019	7	40 576,51	25 000,00	1 541,51	14 035,00	52	573	3 530
7.	2020	9	62 694,77	38 000,00	3 051,77	21 643,00	89	536	5 404
8.	2021	12	87 209,17	61 353,34	8 220,83	17 085,00	124	441	2 540
9.	2022	11	81 099,87	54 400,00	4 908,87	21 791,00	156	952	1 485
7	2016-2022	72	501 672,31	318 099,22	51 982,11	131 040,98	982	5 388,00	25 794,00
Razem:		89	608 414,49	381 799,32	60 575,19	165 489,98	1 233	5 980	29 656

Źródło: Opracowano na podstawie dokumentów KE LGD

Rys. II.21. Regranting PO FIO WML w latach 2014-2022- wg danych na 31.12. danego roku



Źródło: Opracowano na podstawie dokumentów KE LGD

W latach 2014-2022 zrealizowano 89 zadań o wartości 608 414,49 zł. Wydatkowana kwota dotacji wyniosła łącznie 381 799,32 zł. Zaangażowanych było 1 233 wolontariuszy. W realizacji zadań uczestniczyło 5 980 osób. Odbiorcami zadań było 29 656 osób. Przyznawana kwota dotacji w latach 2014-2017 na małe inicjatywy wzrastała. Natomiast w 2018 i 2019 roku nastąpiło zmniejszenie realizowanych projektów oraz przyznanej kwoty dotacji. W l. 2020-2022 przyznana kwota dotacji była znacznie wyższa niż w 2019 roku.

Wykaz przyznanych dotacji w latach 2016-2022 stanowi załącznik nr 18-24 do niniejszego Raportu.

W latach 2016-2022 zrealizowano 7 zadań, zawarto 72 umów, 501 672,31 zł wartości zadań, 318 099,22 zł dotacji, 982 wolontariuszy, 5 388 uczestników, 25 794 odbiorców.

#### 4.6. Konferencje, targi, prezentacje z udziałem przedstawicieli KE LGD poza obszarem KE LGD

W celu podniesienia wiedzy, nabycia umiejętności oraz promocji KE LGD i Krainy Kanat Elbląskiego, przedstawiciele KE LGD uczestniczyli w konferencjach, szkoleniach, warsztatach, spotkaniach, targach, podpisywaniu umów, prezentacjach, wystawach oraz wizytach studyjnych, które odbywały się poza obszarem KE LGD. W latach 2016-2021 przedstawiciele Kanat Elbląski LGD uczestniczyli w **237** zadaniach organizowanych poza obszarem KE LGD w ciągu **281** dni (**697** osobodni).

Tabela II.22. Konferencje/targi/prezentacje z udziałem przedstawicieli KE LGD w latach 2016-2022 - wg danych na 31.12. danego roku

Lp.	Wyszczególnienie	2016			2017			2018			2019			2020			2021			2022			Razem		
		Ilość zadań	Liczba dni	osobodni	Ilość zadań	Liczba dni	osobodni	Ilość zadań	Liczba dni	osobodni	Ilość zadań	Liczba dni	osobodni	Ilość zadań	Liczba dni	osobodni	Ilość zadań	Liczba dni	osobodni	Ilość zadań	Liczba dni	osobodni	Ilość zadań	Liczba dni	osobodni
1.	Konferencje	5	5	11	10	11	23	2	3	6	4	4	9	3	3	7	2	2	6	2	2	3	28	30	65
2.	Szkolenia i warsztaty	12	21	23	7	10	15	5	5	11	16	19	49	10	11	30	10	14	9	9	11	23	69	91	160
3.	Spotkania	26	26	48	13	15	30	13	16	37	13	14	26	1	1	2	4	4	9	13	14	60	83	90	212
4.	Targi	1	4	12	0	0	0	0	0	0	3	3	7	0	0	0	0	0	0	0	0	0	4	7	19
5.	Podpisanie umów	2	2	4	4	4	9	3	3	10	5	5	10	2	2	4	6	6	12	4	3	6	26	25	55
6.	Prezentacje/wystawy	2	2	4	13	14	27	3	5	10	1	3	36	0	0	0	1	1	1	3	3	6	23	28	84
7.	Wizyty studyjne wyjazdowe	1	4	8	1	2	34	0	0	0	0	0	0	2	4	60	0	0	0	0	0	0	4	10	102
<b>Razem:</b>		<b>49</b>	<b>64</b>	<b>110</b>	<b>48</b>	<b>56</b>	<b>138</b>	<b>26</b>	<b>32</b>	<b>74</b>	<b>42</b>	<b>48</b>	<b>137</b>	<b>18</b>	<b>21</b>	<b>103</b>	<b>23</b>	<b>27</b>	<b>37</b>	<b>31</b>	<b>33</b>	<b>98</b>	<b>237</b>	<b>281</b>	<b>697</b>

Źródło: Opracowano na podstawie dokumentów KE LGD

Z przedstawionych danych wynika, iż w latach 2016-2022 przedstawiciele KE LGD aktywnie uczestniczyli w **237** organizowanych wydarzeniach i zadaniach poza obszarem KE LGD. Łączna liczba dni z udziałem przedstawicieli KE LGD poza obszarem w latach 2016-2022 wyniosła **281** dni i **697** osobodni. W latach 2019-2021 przedstawiciele KE LGD aktywnie uczestniczyli głównie w wydarzeniach i zadaniach organizowanych on-line ze względu na panującą sytuację w kraju związaną z pandemią COVID-19.

W okresie 2016-2022 uczestniczono w:

1. Konferencje:	<b>28</b> zadań,	<b>30</b> dni,	<b>65</b> osobodni
2. Szkolenia i warsztaty:	<b>69</b> zadań,	<b>91</b> dni,	<b>160</b> osobodni
3. Spotkania:	<b>83</b> zadań,	<b>90</b> dni,	<b>212</b> osobodni
4. Targi	<b>4</b> zdania,	<b>7</b> dni,	<b>19</b> osobodni
5. Podpisywanie umów	<b>26</b> zadań,	<b>25</b> dni,	<b>55</b> osobodni
6. Prezentacje i wystawy	<b>23</b> zadania,	<b>28</b> dni,	<b>84</b> osobodni
7. <u>Wizyty studyjne wyjazdowe</u>	<b>4</b> zadań,	<b>10</b> dni	<b>102</b> osobodni
<b>RAZEM</b>	<b>237</b> zadań	<b>281</b> dni	<b>697</b> osobodni

## 4.7 Informowanie i promocja obszarów wiejskich KE LGD

### a) Fanpage

Kanał Elbląski LGD w ramach funkcjonowania LGD prowadzi fanpage:

- [www.facebook.com/page/LGD-Kanał-Elbląski](http://www.facebook.com/page/LGD-Kanał-Elbląski) od 2011 roku
- [www.facebook.com/page/Kraina-Kanału-Elblaskiego](http://www.facebook.com/page/Kraina-Kanału-Elblaskiego) od 2017 roku
- [www.facebook.com/page/Ekomuzeum-Krainy-Kanału-Elblaskiego](http://www.facebook.com/page/Ekomuzeum-Krainy-Kanału-Elblaskiego) od 2018 roku
- <https://www.facebook.com/ZwiazekKanalElblaski/> od 2021 roku

Od 2017 roku Kanał Elbląski LGD prowadzi fanpage w ramach koordynacji marki Krainy Kanału Elbląskiego [www.facebook.com/KrainaKE](http://www.facebook.com/KrainaKE), a od kwietnia 2018 roku fanpage Ekomuzeum Krainy Kanału Elbląskiego [www.facebook.com/EkoMuzeumKrainyKanałuElblaskiego](http://www.facebook.com/EkoMuzeumKrainyKanałuElblaskiego). W 2021 roku założono fanpage Związku Gmin i Powiatów Kanału Elbląskiego i Pojezierza Iławskiego. W latach 2016-2022 na stronie [www.facebook.com/page/LGD-Kanał-Elbląski](http://www.facebook.com/page/LGD-Kanał-Elbląski) umieszczono łącznie **3 046** postów. Łącznie w latach 2016-2021 na wszystkich trzech stronach na Facebooku zamieszczono **8 329** postów na Facebooku. Było **1 865 138** odbiorców. Łącznie z nową stroną Związku Gmin i Powiatów i trzema grupami opublikowano **10 232** posty o łącznym zasięgu **2 111 560** odbiorców.

Prowadzone grupy to: LGD Kanał Elbląski (**866** członków), Kraina Kanału Elbląskiego (**2 540** obserwujących), Szlak Kulturowy Kanału Elbląskiego (**424** obserwujących), łącznie **3 830** członków i obserwujących, opublikowane posty w **3** grupach FB - **1 903** posty (stan ma 31.12.2022 rok).

Prowadzone fanpage i grupy na Facebooku przyczyniają się do promocji obszaru KE LGD, co powoduje wzrost ruchu turystycznego na obszarze objętym LSR OW KE oraz rozwój branży turystycznej.

Tabela II.23. Statystyki fanpage w latach 2016-2022 - wg danych na 31.12. danego roku

Lp.	Strony WWW	2016		2017		2018		2019		2020		2021		2022		Razem	
		posty	unikalni odbiorcy	posty	unikalni odbiorcy	posty	unikalni odbiorcy	posty	unikalni odbiorcy	posty	unikalni odbiorcy	posty	zasięg organiczny	posty	zasięg organiczny	posty	unikalni odbiorcy, zasięg organiczny
1.	<a href="http://www.facebook.com/page/LGD-Kanał-Elbląski">www.facebook.com/page/LGD-Kanał-Elbląski</a>	240	2 634	581	22 378	475	18 959	452	23 404	352	10 589	392	226 066	554	115 621	3 046	419 651
2.	<a href="http://www.facebook.com/page/Kraina-Kanału-Elblaskiego">www.facebook.com/page/Kraina-Kanału-Elblaskiego</a>	0	0	358	10 624	605	25 115	467	48 159	440	44 572	580	869 254	562	219 886	2 450	997 724
3.	<a href="http://www.facebook.com/page/Ekomuzeum-Krainy-Kanału-Elblaskiego">www.facebook.com/page/Ekomuzeum-Krainy-Kanału-Elblaskiego</a>	0	0	0	0	278	5 419	633	9 008	453	5 909	293	43 073	335	51 285	1 657	63 409
4.	<a href="https://www.facebook.com/ZwiazekKanalElblaski/">https://www.facebook.com/ZwiazekKanalElblaski/</a>	0	0	0	0	0	0	0	0	0	0	127	44 245	279	68 938	127	44 245
Razem strony Facebooka		240	2 634	939	33 002	1 358	49 493	1 552	80 571	1 245	61 070	1 265	1 182 638	1 730	455 730	8 329	1 865 138
1.	<a href="#">3 grupy Facebooka</a>													1 903	246 422	1 903	246 422
<b>OGÓŁEM STRONY i GRUPY FACEBOOK</b>														<b>3 633</b>	<b>702 152</b>	<b>10 232</b>	<b>2 111 560</b>

Źródło: Opracowano na podstawie dokumentów KE LGD

Kanał Elbląski LGD od kwietnia 2018 roku prowadzi profil na Instagramie *krainakanauelblaskiego*: stan na 31.12.2022r. - **153** posty, **626** obserwujących (2018 r. - 7 postów, 2019 r. - 81 postów, 2020 r. - 54 posty). KE LGD posiada także kanał na YouTube (**17** filmów, **25 306** wyświetleń, **70** subskrybentów - stan na 27 czerwca 2022 r.) oraz dwa konta Moja Firma Google: LGD Kanału Elbląskiego - **2 955** wyświetleń sierpień-grudzień 2022 roku i Kraina Kanału Elbląskiego.

Od kwietnia 2021 r. w Moja Firma Google: Kraina Kanału Elbląskiego z obrazami Street View trasy rowerowej Kanału Elbląskiego: wg danych na 19.12.2022 r. - **997 448** wyświetleń i **5 560** obserwujących wg danych na 20.12.2022 r. **1 000 390** wyświetleń i **5 577** obserwujących.



b) Strony WWW

Kanał Elbląski LGD w latach 2021-2022 prowadziła 3 strony WWW: [www.kanal-elblaski-lgd.pl](http://www.kanal-elblaski-lgd.pl), [www.krainakanaluelblaskiego.pl](http://www.krainakanaluelblaskiego.pl) i [www.krainakanaluelblaskiego.com.pl](http://www.krainakanaluelblaskiego.com.pl) oraz do kwietnia 2020 roku [www.kanalelblaski.eu](http://www.kanalelblaski.eu). Strona [www.kanal-elblaski-lgd.pl](http://www.kanal-elblaski-lgd.pl) jest współfinansowana ze środków Unii Europejskiej w ramach PROW 2014-2020 działanie 19 „Wsparcie dla rozwoju lokalnego w ramach inicjatywy „LEADER”, poddziałanie 19.4. Strona [www.krainakanaluelblaskiego.pl](http://www.krainakanaluelblaskiego.pl) w 2020 roku była finansowana ze środków własnych KE LGD. W maju 2020 roku utworzono sklep internetowy [www.krainakanaluelblaskiego.com.pl](http://www.krainakanaluelblaskiego.com.pl) w ramach operacji własnej LGD współfinansowanej ze środków Unii Europejskiej w ramach PROW 2014-2020 działanie 19 „Wsparcie dla rozwoju lokalnego w ramach inicjatywy „LEADER”, poddziałanie 19.2.

Tabela II.24. Statystyki stron WWW w latach 2016-2022 - wg danych na 31.12. danego roku

Lp.	Strony WWW	2016			2017			2018			2019			2020			2021			2022			Razem		
		artykuły	użytkownicy	odslony	artykuły	użytkownicy	odslony	artykuły	użytkownicy	odslony	artykuły	użytkownicy	odslony	artykuły	użytkownicy	odslony	artykuły	użytkownicy	odslony	artykuły	użytkownicy	odslony	artykuły	użytkownicy	odslony
1.	<a href="http://www.kanal-elblaski-lgd.pl">www.kanal-elblaski-lgd.pl</a>	176	5 992	31 012	134	6 126	37 180	95	5 483	27 078	85	3 378	21 181	43	4 309	33 393	28	9 734	27 755	49	11 045	26 201	610	46 067	203 800
2.	<a href="http://www.kanalelblaski.eu">www.kanalelblaski.eu</a>	33	2 687	8 694	72	3 328	10 596	64	4 420	12 634	48	3 602	9 451	5	0	0	0	0	0	0	0	0	222	14 037	41 375
3.	<a href="http://www.krainakanaluelblaskiego.pl">www.krainakanaluelblaskiego.pl</a>	0	0	0	17	0	0	22	2 888	0	150	0	0	7	0	0	11			6			213	2 888	0
4.	<a href="http://www.krainakanaluelblaskiego.com.pl">www.krainakanaluelblaskiego.com.pl</a>	0	0	0	0	0	0	0	0	0	0	0	0	16	281	1 683	11	1 938	6 469	8	3 598	13 192	35	5 817	21 344
Razem:		209	8 679	39 706	223	9 454	47 776	181	12 791	39 712	283	6 980	30 632	71	4 590	35 076	50	11 672	34 224	63	14 643	39 393	1 080	68 809	266 519

Źródło: Opracowano na podstawie dokumentów KE LGD

Kanał Elbląski LGD w latach 2016-2022 łącznie zamieściła **1 080** artykułów na 4 stronach WWW, w tym:

- 2016 rok - **209** artykułów,
- 2017 rok - **223** artykuły,
- 2018 rok - **181** artykułów,
- 2019 rok - **283** artykuły,
- 2020 rok - **71** artykułów,
- 2021 rok - **50** artykułów,
- 2022 rok - **63** artykuły,

RAZEM 2016-2022 - **1 080** artykułów

W latach 2016-2022 było **68 809** aktywnych użytkowników 3 stron WWW, natomiast odslon 2 stron i 1 sklepu internetowego było **266 519**. Liczba użytkowników stron WWW w 2021 roku zwiększyła się o **7 082** w stosunku do 2020 roku. Natomiast liczba odslon w 2020 roku zwiększyła się o **4 444** w stosunku do 2019 roku ze względu na uruchomienie sklepu internetowego i jego zainteresowaniem przez odbiorców, natomiast spadła w stosunku do 2021 roku o **852** wyświetlenia. W 2022 roku wzrosła liczba użytkowników, a spadła liczba odslon strony [www.kanal-elblaski-lgd.pl](http://www.kanal-elblaski-lgd.pl). Wzrosła liczba i użytkowników i odslon sklepu internetowego.

Od grudnia 2017 roku Kanał Elbląski LGD prowadzi stronę: [www.krainakanaluelblaskiego.pl](http://www.krainakanaluelblaskiego.pl), a od maja 2020 roku sklep [www.krainakanaluelblaskiego.com.pl](http://www.krainakanaluelblaskiego.com.pl).

Od czerwca 2021 roku prowadzona jest także strona Związku Gmin i Powiatów Kanatu Elbląskiego i Pojezierza Iławskiego [www.zwiazekkanalu.pl](http://www.zwiazekkanalu.pl). Statystyki stron [www.KrainaKanaluelblaskiego.pl](http://www.KrainaKanaluelblaskiego.pl) i [www.ZwiazekKanalul.pl](http://www.ZwiazekKanalul.pl) nie są dostępne.

Od 2020 roku nie działa strona [www.kanalelblaski.eu](http://www.kanalelblaski.eu), ze względu na koszty wynikające z wyświetleń map GOOGLE.

a) Publikacje

Kanał Elbląski LGD w latach 2006-2022 wydał 101 publikatorów, w tym 2016-2022 wydał 70 opracowań w 88 651 egz. i były to:

W 2021 roku wydano: 9 publikatorów 13 621 szt., o wartości 216 175,88 zł, w tym dotacji 204 700,13 zł.

W 2022 roku wydano dwie publikacje o wartości 3.000 zł.

Wydane publikacje w latach 2016-2022 przedstawiono w tabeli II.25.

Tabela II.25. Wydane publikacje w latach 2016-2022 wg danych na 31.12. danego roku

Lp	PUBLIKACJE	WOLUMEN	NAKLAD
1.	Kronika LGD i LSR OW KE Tom VII wydanie I	7	140
2.	Ulotka informacyjna o LGD i LSR, Ekomuzeum D-3	5	5915
3.	Oferty wsi tematycznych Oleśno i Aniotowo	2	5 000
6.	Album SMAK		1 250
7.	Katalog DIAMENTY KRAINY KANAŁU ELBLĄSKIEGO	4	1
8.	Folder SMAK	1	750
9.	Kalendarz Krainy Kanału Elbląskiego na 2019 i 2020 rok	2	540
10.	wzory widokówek	5	5 000
11.	BROSZURY OFERT TURYSTYCZNYCH Krainy Kanału Elbląskiego	5	5 000
12.	Katalog DIAMENTY KRAINY KANAŁU ELBLĄSKIEGO	3	3 000
13.	Gra W Krainie Kanału Elbląskiego	1	200
14.	Questy	24	48 000
15.	filmy o KKE: 4 o KKE i 1 o Questingu	5	5
16.	Mapa Kanał Elbląski i okolice	1	8 000
17.	Przewodnik rowerowy Rowerem po Krainie Kanału Elbląskiego	1	1 800
18.	informator o żegludze na Kanale Elbląskim	1	1 000
19.	Publikacja Kanale Elbląskim pod red. prof. Stanisława Januszewskiego	1	800
20.	publikacja Dawne wsie Pastęckie i Elbląskie	1	500
21.	publikacja Z dziejów Gminy Itawa	1	500
22.	Na Szlakach Turystycznych		1 250
<b>Ogółem</b>		<b>70</b>	<b>88 651</b>

Tabela II.25a. Wydane publikacje w latach 2016-2022 wg danych na 31.12. danego roku, c.d.

Lp	Publikacje	Finansowanie	Nakład
<b>2016</b>			
1.	Kronika LGD i LSR OW KE Tom VII wydanie I	PROW 2014-2020 19.4 KA	20
2.	Ulotka informacyjna o LGD i LSR	PROW 2014-2020 19.4 KA	310
<b>Razem:</b>			<b>330</b>
<b>2017</b>			
1.	Kronika LGD i LSR OW KE Tom VIII wydanie I	PROW 2014-2020 19.4 KA	20
2.	Ulotka informacyjna o LGD i LSR	PROW 2014-2020 19.4 KA	290
<b>Razem:</b>			<b>310</b>
<b>2018</b>			
1.	Kronika LGD i LSR OW KE Tom IX	PROW 2014-2020 19.4 KA	20
2.	Ulotka informacyjna o LGD i LSR	PROW 2014-2020 19.4 KA	165
3.	Ulotka <i>Ekomuzeum Krainy Kanału Elbląskiego</i>	PROW 2014-2020 19.2 OW LGD EM	5 000
4.	Oferta wsi tematycznej <i>Oleśno wieś z pomystem</i>	PROW 2014-2020 19.2 OW LGD WT	2 500
5.	Oferta wsi tematycznej Aniotowo <i>Anielskie</i>	PROW 2014-2020 19.2 OW LGD WT	2 500
6.	Album SMAK	PROW 2014-2020 19.3 PW SMAK	1 250
7.	Katalog <i>DIAMENTY KRAINY KANAŁU ELBLĄSKIEGO</i>	Powiat Elbląski, Itawski i Ostródzki	1
8.	Folder SMAK	PROW 2014-2020 19.3 PW SMAK	750
9.	Kalendarz Krainy Kanału Elbląskiego na 2019 rok	Powiat Elbląski, Miasto Elbląg, KE LGD	500
10.	5 wzorów widokówek	Powiat Elbląski, Miasto Elbląg, KE LGD	5 000
<b>Razem:</b>			<b>17 686</b>
<b>2019</b>			
1.	Kronika LGD i LSR OW KE Tom X	PROW 2014-2020 19.4 KBiA	20
2.	Ulotka informacyjna o LGD i LSR	PROW 2014-2020 19.4 KBiA	150
3.	Broszura <i>SMAK MUZYKI</i>	PROW 2014-2020 19.3 PW MPT	1 000
4.	Broszura <i>SIELSKO ANIELSKO</i>	PROW 2014-2020 19.3 PW MPT	1 000
5.	Broszura <i>ODKRYJ KRAINĘ KANAŁU ELBLĄSKIEGO</i>	PROW 2014-2020 19.3 PW MPT	1 000
6.	Broszura <i>W MALINOWYM CHRUSNIAKU</i>	PROW 2014-2020 19.3 PW MPT	1 000
7.	Broszura <i>WEEKENDY W KRAINIE KANAŁU</i>	PROW 2014-2020 19.3 PW MPT	1 000
8.	Kalendarz Krainy Kanału Elbląskiego na 2020 rok	Powiat Itawski	40
9.	Katalog <i>DIAMENTY KRAINY KANAŁU ELBLĄSKIEGO</i>	UMWW -M, KE LGD	1 000
<b>Razem:</b>			<b>6 210</b>

Tabela II. 19b. Wydane publikacje w latach 2016-2022 wg danych na 31.12. danego roku c.d.

Lp	Publikacje	Finansowanie	Nakład
z przeniesienia			24 536
<b>2020</b>			
1	Kronika LGD i LSR OW KE Tom XI	PROW 2014-2020 19.4 KA	20
2	Katalog <i>DIAMENTY KRAINY KANAŁU</i>	UMWW-M, KE LGD	1 000
3	<i>Gra W Krainie Kanału Elbląskiego</i>	Miasto Elbląg, Powiat Elbląski	200
4	Quest kajakowy <i>Kajakiem w Mitomtynie</i>	PROW 2014-2020 19.3 PW QPW	2 000
5	Quest <i>Historia Januszewa</i>	PROW 2014-2020 19.3 PW QPW	2 000
6	Quest <i>Miasto na Różanej Górze</i>	PROW 2014-2020 19.3 PW QPW	2 000
7	Quest <i>Witamy w Bałuszycach!</i>	PROW 2014-2020 19.3 PW QPW	2 000
8	Quest <i>Plebiscyt w Kisielicach</i>	PROW 2014-2020 19.3 PW QPW	2 000
9	Quest <i>Opowieści Mistrza Krzyżackiego</i>	PROW 2014-2020 19.3 PW QPW	2 000
10	Quest <i>W poszukiwaniu skarbu Kwitajń</i>	PROW 2014-2020 19.3 PW QPW	2 000
11	Quest <i>GODKOWSKA HISTORIA</i>	PROW 2014-2020 19.3 PW QPW	2 000
12	Quest <i>Wilamowskie dzieje</i>	PROW 2014-2020 19.3 PW QPW	2 000
13	Quest <i>Powróćmy do tamtych lat...</i>	PROW 2014-2020 19.3 PW QPW	2 000
14	Quest <i>W Świętym Gaju</i>	PROW 2014-2020 19.3 PW QPW	2 000
15	Quest <i>Tajemnica Zatopionego Kościoła</i>	PROW 2014-2020 19.3 PW QPW	2 000
16	Quest <i>Z wizytą na Różanym Wzgórzu</i>	PROW 2014-2020 19.3 PW QPW	2 000
17	Quest <i>Kryminalne Oleśno</i>	PROW 2014-2020 19.3 PW QPW	2 000
18	Quest <i>Oleśno - wieś z pomystem</i>	PROW 2014-2020 19.3 PW QPW	2 000
19	Quest <i>Anielski zakątek</i>	PROW 2014-2020 19.3 PW QPW	2 000
20	Quest <i>Zagadki Kanału Elbląskiego</i>	PROW 2014-2020 19.3 PW QPW	2 000
21	Quest <i>Tropem bałtyckiego złota</i>	PROW 2014-2020 19.3 PW QPW	2 000
22	Quest <i>Dobry quest</i>	PROW 2014-2020 19.3 PW QPW	2 000
23	Quest <i>Śladami dawnego Zalewa</i>	PROW 2014-2020 19.3 PW QPW	2 000
24	Quest <i>Małdyty - Tajemnica Jeziora</i>	PROW 2014-2020 19.3 PW QPW	2 000
25	Quest <i>Nowakowo po prostu</i>	PROW 2014-2020 19.3 PW QPW	2 000
26	Quest <i>Szymbark - na szlaku historii</i>	PROW 2014-2020 19.3 PW QPW	2 000
27	Quest <i>Tajemnice znad Jeziora Płaskiego</i>	PROW 2014-2020 19.3 PW QPW	2 000
28	4 filmy o KKE: 3 o KKE i 1 o Questingu	PROW 2014-2020 19.2 i środki	4
<b>Razem:</b>			<b>49 224</b>
<b>2021</b>			
1	Mapa Kanał Elbląski i okolice	PROW 2014-2020 19.3 PW SZLAK	8 000
2	Przewodnik rowerowy Rowerem po Krainie	PROW 2014-2020 19.3 PW SZLAK	1 800
3	Kronika LGD i LSR KE Tom XI	PROW 2014-2020 19.4 KA	20
4	Informator o żegludze na Kanale Elbląskim	koszt własny	1 000
5	KRAINA KANAŁU ELBLĄSKIEGO - atrakcje	UMWW-M; Powiat Elbląski	1 000
6	Publikacja naukowa o Kanale Elbląskim pod	PROW 2014-2020 OW LGD	800
7	Publikacja Dawne wsie Pastęckie i Elbląskie	PROW 2014-2020 19.2 PG	500
8	Publikacja Z dziejów Gminy Iława	PROW 2014-2020 19.2 PG	500
9	Film Kraina Kanału Elbląskiego	PROW 2014-2020 19.3 PW SZLAK	1
<b>Razem:</b>			<b>13 621</b>
<b>2022</b>			
1	Kronika KE LGD TOM XIII	PROW 2014-2020, 19.4 KA	20
2	Na Szlakach Turystycznych	PROW 2014-2020 19.3 PW SZLAK	1 250
<b>Razem:</b>			<b>1 270</b>
<b>Ogółem</b>			<b>88 651</b>

Źródło: Opracowano na podstawie dokumentów KE LGD

## 5. FINANSE KANAŁ ELBLĄSKI LGD

W strukturze dochodów Kanał Elbląski LGD w latach 2006-2022 największy odsetek **50,51%** stanowią dotacje i refundacje z działania 19.4 PROW. Dotacje na działania promocji KKE stanowiły **9,06%**. Kolejnym źródłem przychodów są składki członkowskie, które w latach 2006-2022 roku stanowiły ok. **6,72%** przychodów. Darowizny stanowiły **0,71%**, a wpłaty 1% podatku dochodowego od osób fizycznych **0,38%** przychodów.

W rozchodach w latach 2006-2022 roku dominują koszty związane z realizacją projektów poddziałania 19.4 w ramach PROW na lata 2014-2020 i wynoszą **52,86%**, inne dotacje PROW **11,24%** (projekty grantowe, operacje własne, projekty współpracy). Koszty własne funkcjonowania KE LGD stanowiły **4,06%** rozchodów.

W latach 2016-2022 przychody wynosiły **6 548 306,87 zł**, a rozchody **5 148 629,14 zł**.

Na koniec 2022 roku saldo końcowe wynosiło **382 728,29 zł**.

## 6. WYNIKI WARSZTATU REFLEKSYJNEGO (ANALIZY I DYSKUSJA)

Warsztat refleksyjny został przeprowadzony 10 stycznia 2023 roku w Aniołowie. Udział w nim wzięły 34 osoby. Przedstawiono wyniki monitoringu LSR i LGD za okres 2016-2022 oraz wyniki ewaluacji zewnętrznej. Praca Biura Kanał Elbląski LGD została oceniona na 4,75 pkt i jest to najwyższa ocena w całym badaniu ankietowym. LGD KE jest cenione za zaangażowanie, kompetencje i doświadczenie. Zalecane jest popularyzowanie działań KE LGD, zwiększenie liczby spotkań animacyjnych w terenie i cyfrowych metod promocji.

Podczas warsztatu przeprowadzono dodatkowe badanie ankietowe ewaluacji wewnętrznej i grupowy wywiad pogłębiony dotyczący LSR i LGD. Większość ankietowanych odpowiedziała, że realizacja finansowa i rzeczowa LSR przebiegała zgodnie z planem i można ją uznać za zadowalającą. Jednocześnie wskazano przyczyny odstępstw od planu LSR OW KE na lata 2016-2023.

Bardzo wysoko oceniono pracę Kanał Elbląski LGD. Wnioski i rekomendacje oraz zalecenia zawiera RAPORT KOŃCOWY Z MONITORINGU I EWALUACJI LSR i LGD za okres 2016-2022.

Za najważniejsze w planowaniu nowej LSR uznano PARTNERSTWO. Grupowe wywiady pogłębione w **trakcie warsztatów** strategicznych i refleksyjnego wypracowano projekty partnerskie nowej LSR:

- 1) WSI TEMATYCZNYCH KRAINY KANAŁU ELBLĄSKIEGO;
- 2) PRODUKTÓW LOKALNYCH i ORGANIZACJI BIORYNECZKÓW;
- 3) EKOMUZEUM KRAINY KANAŁU ELBLĄSKIEGO;
- 4) SIECI SMART VILLAGE KRAINY KANAŁU ELBLĄSKIEGO;
- 5) SZLAKU KULTUROWEGO KANAŁU ELBLĄSKIEGO.

Do PARTNERSTWA wsi tematycznych Krainy Kanału Elbląskiego weszło 9 wsi: Aniołowo, Jegłownik, Kazimierzowo, Kwitajny, Marianka, Oleśno, Zielony Grąd, Władysławowo i Miłomłyn.

Określono także potencjał PARTNERSTWA WSI TEMATYCZNYCH KKE w zakresie PRODUKTU, RZEMIOSŁA dodatkowych aktywności, jako wyróżników tych wsi.

Uzgodniono także chęć udziału w filmiku promującym produkty lokalne.

Zwrócono uwagę na dodatkowe atuty poszczególnych wsi, które mogą albo być ich wyróżnikiem, albo wzmocnić inne wyróżniki tych wsi.

## ZAŁĄCZNIKI

- Załącznik 1 Wolontariusze w latach 2006-2022
- Załącznik 2 Zawarte porozumienia i umowy na realizację projektów w latach 2016-2021
- Załącznik 3 Realizacja projektów w 2016 roku
- Załącznik 4 Realizacja projektów w 2017 roku
- Załącznik 5 Realizacja projektów w 2018 roku
- Załącznik 6 Realizacja projektów w 2019 roku
- Załącznik 7 Realizacja projektów w 2020 roku
- Załącznik 8 Realizacja projektów w 2021 roku
- Załącznik 9 Realizacja projektów w 2022 roku
- Załącznik 10 Liczba opracowań w ramach badań i analiz
- Załącznik 11 Szkolenia członków organów, Rady, pracowników, wnioskodawców w 2016 roku
- Załącznik 12 Szkolenia członków organów, Rady, pracowników, wnioskodawców w 2017 roku
- Załącznik 13 Szkolenia członków organów, Rady, pracowników, wnioskodawców w 2018 roku
- Załącznik 14 Szkolenia członków organów, Rady, pracowników, wnioskodawców w 2019 roku
- Załącznik 15 Szkolenia członków organów, Rady, pracowników, wnioskodawców w 2020 roku
- Załącznik 16 Szkolenia członków organów, Rady, pracowników, wnioskodawców w 2021 roku
- Załącznik 17 Szkolenia członków organów, Rady, pracowników, wnioskodawców w 2022 roku
- Załącznik 18 Regranting PO FIO WML 2 w 2016 roku
- Załącznik 19 Regranting PO FIO WML 2 w 2017 roku
- Załącznik 20 Regranting PO FIO WML 3 w 2018 roku
- Załącznik 21 Regranting PO FIO WML 3 w 2019 roku
- Załącznik 22 Regranting PO FIO WML 4 w 2020 roku
- Załącznik 23 Regranting PO FIO WML 5 w 2021 roku
- Załącznik 24 Regranting PO FIO WML 5 w 2022 roku

## Zał. 1. Wolontariusze w latach 2006-2022

Lp.	Lata	Zadania	Liczba zadań	Liczba wolontariuszy	Liczba dni pracy wolontariuszy	w tym członkowie KE LGD	Liczba przepracowanych godzin
1.	2022	<ul style="list-style-type: none"> <li>przygotowanie i przeprowadzenie 2 szkoleń tematycznych: zasady przygotowania i rozliczania projektów w ramach konkursu Mikrodotacji NOWE FIO - WARMIA MAZURY LOKALNIE 5 (10 marca 2022 roku i 12 września 2022 r.)</li> <li>monitoring i ewaluacja LSR: przygotowanie kwestionariusza agencji ewaluacyjnej EX-POST i udostępnienie on-line oraz analiza wyników i ocena badania końcowego w ramach ewaluacji ex-post do 15 grudnia 2022 roku.</li> </ul>	2	2	4	0	22
2.	2021	<ul style="list-style-type: none"> <li>promocja zadania publicznego oraz obsługa administracyjna zadania publicznego Diamenty Krainy Kanalu Elbląskiego - ROWEROWY ZAWRÓT GŁOWY</li> <li>w ramach zadania publicznego DKKE - atrakcje turystyczne m.in.: obsługa administracyjna zadania publicznego Diamenty KKE - Atrakcje Turystyczne i przygotowanie merytoryczne treści do zamieszczania w katalogu</li> <li>przygotowanie agendy szkolenia tematycznego i jego przeprowadzenie w ramach programu Nowe FIO WML 5</li> </ul>	10	6	28	1	221
3.	2020	<ul style="list-style-type: none"> <li>przygotowanie merytoryczne treści katalogu <i>Diamenty Krainy Kanalu Elbląskiego - obiekty przyjazne rowerzystom</i>;</li> <li>promocja <i>Diamenty Krainy Kanalu Elbląskiego - obiekty przyjazna rowerzystom</i>;</li> <li>przygotowanie i zamontowanie 11 budek z daszkiem dla pieczęci w ramach <i>QUESTINGOWEGO PROJEKTU WSPÓLPRACY</i>;</li> <li>odbiór prac znakarskich;</li> <li>prace administracyjne;</li> <li>sporządzenia dokumentacji powykonawczej inwentaryzacji atrakcji turystycznych;</li> <li>sprawdzenie dokumentacji powykonawczej z odbioru prac znakarskich;</li> <li>przeprowadzenie spotkania informacyjno - szkoleniowego oraz przygotowanie agendy spotkania</li> </ul>	8	4	157	1	706
4.	2019	<ul style="list-style-type: none"> <li>Angażowanie partnerów do promocji katalogu</li> <li>Zestawienie wyników z promocji medialnej</li> <li>Promocja medialna katalogu DIAMENTY KKE</li> <li>Przygotowanie agendy spotkań</li> <li>Uzyskanie opinii i uzgodnień DOR z zarządcami dróg i zarządcami organizacji ruchu</li> <li>Przygotowania DOR według przebiegu szlaków</li> <li>Przygotowanie umów i wzorów załączników do umów</li> <li>Przygotowanie wykazu tablic do oznakowania</li> <li>Koordinacja zadań zadanie publiczne <i>Oznakowanie szlaku rowerowego KE</i> udział w posiedzeniach Rady Programowo-Naukowej.</li> </ul>	10	13	117	3	266
5.	2018	<ul style="list-style-type: none"> <li>Administracyjno-biurowe</li> <li>Projekt współpracy Markowy Produkt Turystyczny</li> <li>PO FIO Warmia Mazury Lokalnie 3</li> <li>Koordinacja Krainy Kanalu Elbląskiego</li> <li>udział w posiedzeniach Rady Programowo-Naukowej.</li> </ul>	5	9	47	0	366
6.	2017	<ul style="list-style-type: none"> <li>udział w posiedzeniu Rady Programowo-Naukowej;</li> <li>opracowanie trasy wodnej Kanalu Elbląskiego;</li> <li>doradztwo prawne KE LGD;</li> <li>koordynacja Ośrodka Animacyjno - Doradczego Warmia Mazury Lokalnie 2;</li> </ul>	4	7	161	1	458
7.	2016	<ul style="list-style-type: none"> <li>udziału w wizycie studyjnej w Hiszpanii i tłumaczenie języka hiszpańskiego;</li> </ul>	1	1	4	0	32
<b>RAZEM 2016-2022</b>			<b>40</b>	<b>42</b>	<b>518</b>	<b>6</b>	<b>2071</b>
8.	2015	<ul style="list-style-type: none"> <li>prorowadzenie konferencji „Razem można więcej”;</li> <li>kopertowanie 18 000 szt. ulotek o LGD i LSR OW KE;</li> </ul>	2	13	61	1	425
9.	2014	<ul style="list-style-type: none"> <li>udział w Regionalnym Świącie Ryby w Iławie;</li> </ul>	1	9	9	0	724
10.	2013	<ul style="list-style-type: none"> <li>udział w Regionalnym Świącie Ryby w Iławie;</li> <li>obsługa ćwiczeń terenowych i imprezy promocyjno - kajakowej w Dobrym;</li> <li>udział w Ogólnopolskim Forum LGD w Supraślu;</li> </ul>	3	21	43	2	344
11.	2012	<ul style="list-style-type: none"> <li>udział w konferencji w W-M ODR w Olsztynie;</li> <li>udział w Regionalnym Świącie Ryby w Iławie;</li> <li>udział w Międzynarodowych Targach Grüne Woche w Berlinie;</li> </ul>	3	24	39	3	312
12.	2011	<ul style="list-style-type: none"> <li>udział w Regionalnym Świącie Ryby w Iławie;</li> <li>obsługa I Półmaratonu wrotkarskiego;</li> <li>prace administracyjno-biurowe w Biurze KE LGD;</li> <li>udział w III Międzynarodowych Targach Turystyki Wiejskiej i Agroturystyki w Kielcach;</li> <li>promocja medialna;</li> </ul>	5	22	72	4	474
13.	2010	<ul style="list-style-type: none"> <li>koordynacja projektów;</li> <li>dokumentacja fotograficzna,</li> <li>promocja medialna;</li> <li>nadzór nad szlakami rowerowymi</li> </ul>	4	7	170	3	230
14.	2009	<ul style="list-style-type: none"> <li>udział w I Międzynarodowych Targach Turystyki Wiejskiej i Agroturystyki w Kielcach;</li> <li>koordynacja 3 projektów;</li> <li>prace administracyjno-biurowe w Biurze KE LGD;</li> <li>dokumentacja fotograficzna;</li> <li>promocja medialna;</li> </ul>	8	12	488	5	1 102
15.	2008	<ul style="list-style-type: none"> <li>koordynacja 2 projektów;</li> <li>nadzór nad szlakami rowerowymi;</li> <li>prace administracyjno-biurowe w Biurze KE LGD;</li> <li>doradztwo prawne KE LGD;</li> <li>dokumentacja fotograficzna;</li> <li>promocja medialna;</li> </ul>	7	11	394	3	1 044
16.	2007	<ul style="list-style-type: none"> <li>koordynacja 2 projektów;</li> <li>doradztwo prawne KE LGD;</li> <li>dokumentacja fotograficzna;</li> <li>promocja medialna;</li> <li>udział w XI Pikniku Naukowym Radia BIS „Matematyka i My”</li> </ul>	6	26	369	5	824
17.	2006	<ul style="list-style-type: none"> <li>koordynacja projektu;</li> <li>doradztwo prawne KE LGD;</li> <li>dokumentacja fotograficzna;</li> <li>promocja medialna;</li> <li>udział w X Pikniku Naukowym Radia BIS „Świat za 10 lat”;</li> </ul>	5	31	464	6	878
<b>OGÓŁEM 2006-2022</b>			<b>84</b>	<b>218</b>	<b>2627</b>	<b>38</b>	<b>8 428</b>

Źródło: Opracowano na podstawie dokumentów KE LGD

## Załącznik 2. Zawarte umowy, aneksy i porozumienia na realizację projektów w l. 2016-2022

Lp.	Data zawarcia	Treść	Kwota dotacji
<b>2016</b>			<b>12 836 500,00</b>
<b>UMOWY NA REALIZACJĘ PROJEKTÓW</b>			<b>12 777 500,00</b>
1.	20.05.2016	Zawarcie umowy warunkach i sposobie realizacji strategii rozwoju lokalnego kierowanego przez społeczność nr 00004-6933-UM1410008/15 z Województwem Warmińsko-Mazurskim	10 450 000,00
2.	14.07.2016	Zawarcie umowy nr 00003-6937-UM1400011/16 z Województwem Warmińsko-Mazurskim na realizację operacji „Wsparcie na rzecz kosztów bieżących i aktywizacji”	2 327 500,00
<b>ANEKSY DO UMÓW</b>			<b>0,00</b>
1.	10.08.2016	Zawarcie Aneksu nr 1 z Województwem Warmińsko-Mazurskim do umowy o warunkach i sposobie realizacji strategii rozwoju lokalnego kierowanego przez społeczność nr 00004-6933-UM1410008/15 z dnia 20.05.2016 r.	X
<b>POROZUMIENIA</b>			<b>59 000,00</b>
1.	13.12.2016	Zawarcie umowy partnerskiej o wspólnej realizacji projektu przez 5 partnerów projektu współpracy dotyczącego Inkubowania Przedsiębiorczości Wiejskiej (IPW)	59 000,00
<b>2017</b>			<b>808 389,00</b>
<b>UMOWY NA REALIZACJĘ PROJEKTÓW</b>			<b>440 682,00</b>
1.	30.03.2017	Zawarta umowa z Miastem Elblągiem na rozwój i promocję Krainy Kanału Elbląskiego.	20 000,00
2.	04.05.2017	Zawarcie umowy o przyznaniu pomocy nr 000013-6935-UM1430002/16 z Województwem Warmińsko-Mazurskim na realizację operacji: <b>Wsie tematyczne Krainy Kanału Elbląskiego.</b>	50 000,00
3.	04.05.2017	Zawarcie umowy o przyznaniu pomocy nr 00001-6935-UM1430001/16 z Województwem Warmińsko-Mazurskim na realizację operacji: <b>Ekomuzeum Krainy Kanału Elbląskiego.</b>	50 000,00
4.	13.06.2017	Zawarcie umowy nr 161_I/2017 z Ministerstwem Rodziny, Pracy i Polityki Społecznej na realizację zadania publicznego zleconego w ramach Programu Funduszu Inicjatyw Obywatelskich pod tytułem: <b>FUNDUSZ INICJATYW OBYWATELSKICH WARMIA MAZURY LOKALNIE 2</b>	10 125,00 (8 893,89)
5.	26.06.2017	Zawarcie umowy z Województwem Warmińsko-Mazurskim na realizację zadania publicznego nr 29/D5PP-III/2017/WW pod tytułem: „ <b>Warmia Mazury Lokalnie 2</b> ”.	1 250,00
6.	29.06.2017	Zawarta umowa z Powiatem Elbląskim na rozwój i promocję Krainy Kanału Elbląskiego.	30 000,00
7.	30.06.2017	Zawarta umowa z Powiatem Ostródzkim na rozwój i promocję Krainy Kanału Elbląskiego.	30 000,00
8.	30.06.2017	Zawarta umowa o przyznaniu pomocy Nr 00076-6935-UM1420001/16 z Województwem Warmińsko-Mazurskim na realizację Projektu grantowego: <b>Rowerowy Zawrót Głowy.</b>	219 307,00 (209 870,22)
9.	28.09.2017	Zawarta umowa z Powiatem Iławskim na rozwój i promocję Krainy Kanału Elbląskiego.	30 000,00
<b>ANEKSY DO UMÓW</b>			<b>48 400,00</b>
10.	19.04.2017	Zawarcie Aneksu nr 2 z Województwem Warmińsko-Mazurskim do umowy o warunkach i sposobie realizacji strategii rozwoju lokalnego kierowanego przez społeczność nr 00004-6933-UM1410008/15 z dnia 20.05.2016 r.	X
11.	14.06.2017	Zawarcie Aneksu nr 3 z Województwem Warmińsko-Mazurskim do umowy o warunkach i sposobie realizacji strategii rozwoju lokalnego kierowanego przez społeczność nr 00004-6933-UM1410008/15 z dnia 20.05.2016 r.	X
12.	06.11.2017	Zawarcie Aneksu nr 1 z Województwem Warmińsko-Mazurskim do umowy nr 00001-6935-UM1430001/16 na realizację operacji: <b>Ekomuzeum Krainy Kanału Elbląskiego.</b>	48 400,00
<b>POROZUMIENIA</b>			<b>100 000,00</b>
1.	17.01.2017	Zawarcie <b>POROZUMIENIA O WSPÓLPRACY</b> między Województwem Warmińsko-Mazurskim, Powiatem Elbląskim, Powiatem Iławskim, Powiatem Ostródzkim i Miastem Elblągiem i przekazanie koordynacji marki KKE KE LGD na 4 lata.	X
2.	01.02.2017	Zawarcie umowy partnerskiej z LGD „Warmiński Zakątek”, Stowarzyszeniem „Przystań”, Nidzickim Funduszem Lokalnym, Elckim Stowarzyszeniem Aktywnych „STOPA”, Stowarzyszeniem Pomocy Dzieciom i Młodzieży, LGD „Południowa Warmia” o wspólnej realizacji projektu w ramach FIO w 2017 roku Priorytet 1 Małe inicjatywy.	X
3.	01.09.2017	Zawarcie umowy partnerskiej z LGD „Barcja”, LGD „Trzy Doliny”, LGD Ziemia Łańcucka na rzecz realizacji projektu współpracy pt. <b>Symbioza Małych Atrakcji Kulinarnych.</b>	50 000,00
4.	13.11.2017	Zawarcie umowy partnerskiej nr 1/2017 z LGD Ziemia Lubawska, LGD Mazurskie Morze w sprawie realizacji projektu współpracy pt. „ <b>Markowy Produkt Turystyczny</b> ”.	50 000,00
<b>UMOWY O POWIERZENIE GRANTU</b>			<b>219 307,00</b>
1.	30.06.2017	Zawarcie umowy na powierzenie grantu nr 2/2016/G/2/KE LGD z Gminnym Ośrodkiem Kultury w Lasecznie na realizację zadania grantowego: <b>Szantowo, bluesowo i rowerowo.</b>	19 990,00
2.	25.07.2017	Zawarcie umowy na powierzenie grantu nr 2/2016/G/5/KE LGD z OCHOTNICZĄ STRAŻĄ POŻARNĄ W TROPACH na realizację zadania grantowego: <b>URZĄDZENIE MIEJSCA POSTOJU ROWERZYSTÓW W MIEJSCOWOŚCI RACZKI ELBLĄSKIE.</b>	26 853,00
3.	26.07.2017	Zawarcie umowy na powierzenie grantu nr 2/2016/G/3/KE LGD z Pastęckim Ośrodkiem Kultury na realizację zadania grantowego: <b>HISTORYCZNO-EDUKACYJNY PIKNIK ROWEROWY PASŁEK 1297-2017.</b>	10 000,00
4.	26.07.2017	Zawarcie umowy na powierzenie grantu nr 2/2016/G/7/KE LGD ze Stowarzyszeniem "Dwie Wsie" na realizację zadania grantowego: <b>Odpoczynek na szlaku - urządzenie miejsca postoju rowerzystów w Drużynie.</b>	27 517,00
5.	27.07.2017	Zawarcie umowy na powierzenie grantu nr 2/2016/G/1/KE LGD ze STOWARZYSZENIEM NA RZECZ ROZWOJU SOŁECTWA WOLA KAMIENSKA na realizację zadania grantowego: <b>Utworzenie miejsca wypoczynku i rekreacji dla rowerzystów na szlaku pieszo-rowerowym "Śladami naszych przodków".</b>	29 997,00
6.	28.07.2017	Zawarcie umowy na powierzenie grantu nr 2/2016/G/4/KE LGD ze STOWARZYSZENIEM NA RZECZ SZKOŁY PODSTAWOWEJ IM. JANA PAWŁA II W GRONOWIE ELBLĄSKIM "NASZA SZKOŁA" na realizację zadania grantowego: <b>Przystanek rowerowy w miejscowości Wikrowo.</b>	44 950,00
7.	28.07.2017	Zawarcie umowy na powierzenie grantu nr 2/2016/G/9/KE LGD ze STOWARZYSZENIEM NA RZECZ ROZWOJU WSI MAJDANY WIELKIE I OKOLIC na realizację zadania grantowego: <b>Wirtualny spacer po mieście i gminie Miłomłyn.</b>	30 000,00
8.	31.07.2017	Zawarcie umowy na powierzenie grantu nr 2/2016/G/6/KE LGD ze STOWARZYSZENIEM IWA - INTEGRACJA-WSPÓLPRACA-AKTYWNOŚĆ na realizację zadania grantowego: <b>Stacja rowerowa we Władysławowie.</b>	30 000,00

2018			461 525,41
<b>UMOWY NA REALIZACJĘ PROJEKTÓW</b>			<b>369 074,20</b>
1.	01.02.2018	Zawarta umowa z Miastem Elblągiem na rozwój i promocję Krainy Kanatu Elbląskiego.	20 000,00
2.	23.03.2018	Zawarta umowa z Województwem Warmińsko-Mazurskim na rozwój i promocję Krainy Kanatu Elbląskiego.	2018 - 20 000,00/ 2019 - 20 000,00
3.	05.04.2018	Zawarcie Umowy nr 00001-6936-UM1420001/17 z Województwem Warmińsko-Mazurskim o przyznaniu pomocy projekt współpracy Symbioza Małych Atrakcji Kulinarynych	49 999,00
4.	05.06.2018	Zawarta umowa z Powiatem Ostródzkim na rozwój i promocję Krainy Kanatu Elbląskiego.	30 000,00
5.	18.06.2018	Zawarcie Umowy nr 00003-6936-UM1420002/17 z Województwem Warmińsko-Mazurskim o przyznaniu pomocy na projekt współpracy Markowy Produkt Turystyczny	49 995,00
6.	05.07.2018	Zawarta umowa z Powiatem Elbląskim na rozwój i promocję Krainy Kanatu Elbląskiego.	30 000,00
7.	12.09.2018	Zawarta umowa z Powiatem Iławskim na rozwój i promocję Krainy Kanatu Elbląskiego.	30 000,00
8.	17.09.2018	Zawarcie Umowy nr 478_II/2018 z Narodowym Instytutem Wolności - Centrum Rozwoju Społeczeństwa Obywatelskiego na realizację zadania publicznego zleconego w ramach Programu Funduszu Inicjatyw Obywatelskich pod tytułem: <b>WARMIA MAZURY LOKALNIE 3</b>	2018 - 8 589,00/ 2019 - 13 089,20
9.	27.12.2018	Zawarcie Umowy nr 00521-6935-UM1420037/18 z Województwem Warmińsko-Mazurskim o przyznaniu pomocy na projekt grantowy ( <i>Rekreacja Wodna</i> )	97 402,00
<b>ANEKSY DO UMÓW</b>			<b>92 451,21</b>
1.	07.05.2018	Zawarcie <b>Aneksu nr 4</b> z Województwem Warmińsko-Mazurskim do umowy o warunkach i sposobie realizacji strategii rozwoju lokalnego kierowanego przez społeczność nr 00004-6933-UM1410008/15 z dnia 20.05.2016 r. (LSR OW KE)	x
2.	26.06.2018	Zawarcie <b>Aneksu nr 2</b> z Województwem Warmińsko-Mazurskim do umowy o warunkach i sposobie realizacji strategii rozwoju lokalnego kierowanego przez społeczność nr 00013-6935-UM1430001/16 z dnia 04.05.2017 r. (OW LGD Ekomuzeum KKE)	42 614,00
3.	30.07.2018	Zawarcie <b>Aneksu nr 1</b> z Województwem Warmińsko-Mazurskim do umowy o warunkach i sposobie realizacji strategii rozwoju lokalnego kierowanego przez społeczność nr 00013-6935-UM1430002/16 z dnia 04.05.2017 r. (OW LGD Wsie tematyczne KKE)	49 837,21
4.	28.11.2018	Zawarcie <b>Aneksu nr 5</b> z Województwem Warmińsko-Mazurskim do umowy o warunkach i sposobie realizacji strategii rozwoju lokalnego kierowanego przez społeczność nr 00004-6933-UM1410008/15 z dnia 20.05.2016 r. (LSR OW KE)	X
<b>POROZUMIENIA</b>			<b>0,00</b>
1.	15.01.2018	Zawarcie <b>DEKLARACJI O WSPÓŁPRACY</b> nr 2/2019 w ramach oferty realizacji zadania publicznego pn. „Diamenty Krainy Kanatu Elbląskiego” z Zachodniomazurskim Stowarzyszeniem Przewodników	X
2.	15.01.2018	Zawarcie <b>DEKLARACJI O WSPÓŁPRACY</b> nr 3/2019 w ramach oferty realizacji zadania publicznego pn. „Diamenty Krainy Kanatu Elbląskiego” z Powiatowym Zarządem Dróg w Iławie	X
3.	28.03.2018	Zawarcie Umowy o wspólnej realizacji projektu w ramach programu FIO w 2018 roku zawarta z LGD „Warmiński Zakątek”, Stowarzyszeniem „Przystań”, Nidzickim Funduszem Lokalnym, Etckim Stowarzyszeniem Aktywnych „STOPA”, Stowarzyszeniem Pomocy Dzieciom i Młodzieży, LGD „Południowa Warmia”.	X
2019			12 283 802,00
<b>UMOWY NA REALIZACJĘ PROJEKTÓW</b>			<b>470 920,00</b>
1.	26.02.2019	Umowa nr 00569-6935-UM1430004/18 z Województwem Warmińsko-Mazurskim na operację własną LGD pt. <b>Odnowienie oznakowania szlaków rowerowych Krainy Kanatu Elbląskiego</b>	49 327,00
2.	11.03.2019	Umowa nr 4/OR/2019 zawarta z Powiatem Elbląskim na <b>promocję Krainy Kanatu Elbląskiego</b>	30 000,00
3.	14.03.2019	Umowa nr W/UMEL/184/WB/101/DPIK/8/2019 zawarta z Gminą Miastem Elbląg na <b>promocję Krainy Kanatu Elbląskiego</b>	20 000,00
4.	01.04.2019	Umowa o realizację zadania publicznego nr TS-VI.614.12.2019 pt. <b>Diamenty Krainy Kanatu Elbląskiego</b> zawarta z Województwem Warmińsko - Mazurskim	15 000,00
5.	13.05.2019	Umowa nr 2019.0012/1103/UDOT/DT o wsparcie realizacji zadania publicznego pt. <b>Oznakowanie szlaku rowerowego Kanatu Elbląskiego i szlaków łącznikowych</b> , zawarta ze Skarbem Państwa - Ministrem Sportu i Turystyki	98 023,00
6.	22.05.2019	Umowa o <b>promocji Krainy Kanatu Elbląskiego</b> nr 34/PI/2019 zawarta z Powiatem Iławskim	30 000,00
7.	25.06.2019	Umowa nr 00005-6936-UM1320006/19 z Województwem Świętokrzyskim na projekt współpracy pt. <b>Questingowy Projekt Współpracy</b> .	50 000,00
8.	06.08.2019	Umowa nr 00605-6935-UM1430007/19 z Województwem Warmińsko-Mazurskim na operację własną LGD pt. <b>Kreowanie ofert turystycznych wsi tematycznych Krainy Kanatu Elbląskiego</b>	50 000,00
9.	21.10.2019	Umowa nr 00621-6935-UM1430008/19 z Województwem Warmińsko-Mazurskim na operację własną LGD pt. <b>Odnowienie oznakowania szlaków kajakowych Krainy Kanatu Elbląskiego</b>	50 000,00
10.	28.11.2019	Umowa nr 00642-6935-UM1420050/19 z Województwem Warmińsko-Mazurskim na Projekt Grantowy pt. <b>Aktywna wieś, świetlica, świadomy obywatel</b>	78 570,00
<b>ANEKSY DO UMÓW</b>			<b>11 636 909,00</b>
1.	26.02.2019	Aneks nr 6 zawarty z Województwem Warmińsko - Mazurskim do umowy o warunkach i sposobie realizacji strategii rozwoju lokalnego kierowanego przez społeczność nr 00004-6933-UM1410008/15	x

2.	11.03.2019	Aneks nr 1 zmieniający umowę nr 13/2018/G/1/KE LGD o warunkach powierzenia grantu i sposobie realizacji zadania: <b>Utworzenie plaży w miejscowości Kwiry nad Jeziorem Jeziorak</b>	x
3.	27.06.2019	Aneks nr 7 zawarty z Województwem Warmińsko - Mazurskim do umowy o warunkach i sposobie realizacji strategii rozwoju lokalnego kierowanego przez społeczność nr 00004-6933-UM1410008/15	zwiększenie środków na realizację operacji 11 590 000,00
4.	09.07.2019	Aneks nr 1 zawarty z Województwem Warmińsko - Mazurskim do umowy nr 00003-6936-UM1420002/17 na realizację projektu współpracy: <b>Markowy Produkt Turystyczny</b>	zmniejszenie kwoty dotacji 46 909,00
5.	03.12.2019	Aneks nr 1 zawarty z Województwem Warmińsko - Mazurskim do umowy nr TS-II.614.23.2018 na realizację zadania publicznego: <b>Rozwój i promocja Kraju Kanału Elbląskiego.</b>	x
6.	09.12.2019	Aneks nr 1 z Województwem Świętokrzyskim do umowy nr 00005-6936-UM1320006/19 na realizację projektu współpracy: <b>Questingowy Projekt Współpracy.</b>	x
<b>UMOWY O POWIERZENIE GRANTU</b>			<b>175 973,00</b>
1.	14.02.2019	Umowa nr 13/2018/G/2/KE LGD o warunkach powierzenia grantu i sposobie realizacji zadania: <b>Rewitalizacja terenu przyległego do stawu w Oleśnie w celu podniesienie walorów turystyczno-krajobrazowych Żuław Elbląskich</b>	50 000,00
2.	05.02.2019	Umowa nr 13/2018/G/1/KE LGD o warunkach powierzenia grantu i sposobie realizacji zadania: <b>Utworzenie plaży w miejscowości Kwiry nad Jeziorem Jeziorak</b>	47 402,00
3.	17.12.2019	Umowa nr 16/2019/PG/2/KE LGD o warunkach powierzenia grantu i sposobie realizacji zadania: <b>Remont i wyposażenie świetlicy</b>	29 796,00
4.	17.12.2019	Umowa nr 16/2019/PG/3/KE LGD o warunkach powierzenia grantu i sposobie realizacji zadania: <b>Modernizacja świetlicy wiejskiej w Kwietniewie</b>	23 061,00
5.	17.12.2019	Umowa nr 16/2019/PG/4/KE LGD o warunkach powierzenia grantu i sposobie realizacji zadania: <b>Powrót do przeszłości - motywy słowiańskie i ludowe w kulinariach i rękodziele</b>	10 000,00
6.	19.12.2019	Umowa nr 16/2019/PG/1/KE LGD o warunkach powierzenia grantu i sposobie realizacji zadania: <b>Modernizacja i wyposażenie świetlicy wiejskiej w Lasecznie</b>	15 714,00
<b>POROZUMIENIA</b>			
1.	09.04.2019	Umowa partnerska na rzecz realizacji projektu Akademia Archeologii Przemysłowej 2019	X
<b>2020</b>			<b>13 755 191,00</b>
<b>UMOWY NA REALIZACJĘ PROJEKTÓW</b>			<b>343 597,00</b>
1.	06.02.2020	Umowa nr 00685-6935-UM1420056/19 z Województwem Warmińsko-Mazurskim na Projekt Grantowy pt. <b>Aktywna wieś, świetlica, świadomy obywatel</b>	87 906,00
2.	12.05.2020	Umowa na realizację zadania publicznego nr II/23/63003/2820/40/DT pt. <b>Renowacja szlaków turystycznych Kraju Kanału Elbląskiego</b> zawarta ze Skarbem Państwa - Ministrem Rozwoju	65 000,00
3.	13.08.2020	Umowa na realizację zadania publicznego nr T/5/2020 pt. <b>Diamenty Kraju Kanału Elbląskiego - obiekty przyjazne rowerzystom</b> zawarta z Województwem Warmińsko - Mazurskim	15 000,00
4.	23.11.2020	Umowa nr 00741-6935-UM1420065/20 z Województwem Warmińsko-Mazurskim na Projekt Grantowy pt. <b>Promocja dziedzictwa kulturowego, historii, tradycji i tożsamości lokalnej</b>	125 691,00
5.	23.11.2020	Umowa nr 00740-6935-UM1430010/20 z Województwem Warmińsko-Mazurskim na realizację operacji: <b>Publikacja o Kanale Elbląskim</b>	50 000,00
<b>ANEKSY DO UMÓW</b>			<b>12 740 000,00</b>
1.	24.02.2020	Aneks nr 2 z Województwem Świętokrzyskim do umowy nr 00005-6936-UM1320006/19 na realizację projektu współpracy: <b>Questingowy Projekt Współpracy.</b>	x
2.	19.03.2020	Aneks nr 1 do umowy nr 19/2019/PG/2/KE LGD o warunkach powierzenia grantu i sposobie realizacji zadania: <b>Modernizacja świetlicy wiejskiej w Klimach, Gmina Kisielice</b>	x
3.	20.03.2020	Aneks nr 1 do umowy nr 16/2019/PG/1/KE LGD o warunkach powierzenia grantu i sposobie realizacji zadania: <b>Modernizacja i wyposażenie świetlicy wiejskiej w Lasecznie</b>	x
4.	15.05.2020	Aneks nr 1 do umowy nr 16/2019/PG/4/KE LGD o warunkach powierzenia grantu i sposobie realizacji zadania: <b>Powrót do przeszłości - motywy słowiańskie i ludowe w kulinariach i rękodziele</b>	x
5.	27.07.2020	Aneks nr 2 do umowy nr 19/2019/PG/2/KE LGD o warunkach powierzenia grantu i sposobie realizacji zadania: <b>Modernizacja świetlicy wiejskiej w Klimach, Gmina Kisielice</b>	x
6.	15.04.2020	Aneks nr 8 zawarty z Województwem Warmińsko - Mazurskim do umowy o warunkach i sposobie realizacji strategii rozwoju lokalnego kierowanego przez społeczność nr 00004-6933-UM1410008/15	12 740 000,00
7.	24.07.2020	Aneks nr 1 zawarty z Województwem Warmińsko-Mazurskim do umowy nr 00605-6935-UM1430007/19 na operację własną LGD pt. <b>Kreowanie ofert turystycznych wsi tematycznych Kraju Kanału Elbląskiego</b>	x
8.	19.08.2020	Aneks nr 9 zawarty z Województwem Warmińsko - Mazurskim do umowy o warunkach i sposobie realizacji strategii rozwoju lokalnego kierowanego przez społeczność nr 00004-6933-UM1410008/16	x
9.	19.08.2020	Aneks nr 1 zawarty z Województwem Warmińsko-Mazurskim do umowy nr 00685-6935-UM1420056/19 z Województwem Warmińsko-Mazurskim na Projekt Grantowy pt. <b>Aktywna wieś, świetlica, świadomy obywatel</b>	x
10.	29.10.2020	Aneks nr 10 zawarty z Województwem Warmińsko - Mazurskim do umowy o warunkach i sposobie realizacji strategii rozwoju lokalnego kierowanego przez społeczność nr 00004-6933-UM1410008/17	x



11.	23.11.2020	Aneks nr 1 zawarty z Województwem Warmińsko-Mazurskim do umowy nr 00621-6935-UM1430008/19 na operację własną LGD pt. <i>Odnowienie oznakowania szlaków kajakowych Krainy Kanału Elbląskiego</i>	x
12.	23.11.2020	Aneks nr 1 zawarty z Województwem Warmińsko-Mazurskim do umowy nr 00741-6935-UM1420065/20 z Województwem Warmińsko-Mazurskim na Projekt Grantowy pt. <i>Promocja dziedzictwa kulturowego, historii, tradycji i tożsamości lokalnej</i>	x
<b>UMOWY O POWIERZENIE GRANTU</b>			<b>232 597,00</b>
1.	27.02.2020	Umowa nr 19/2019/PG/1/KE LGD o warunkach powierzenia grantu i sposobie realizacji zadania: <i>Remont budynku świetlicy wiejskiej w Rudzienicach</i>	14 045,00
2.	28.02.2020	Umowa nr 19/2019/PG/2/KE LGD o warunkach powierzenia grantu i sposobie realizacji zadania: <i>Modernizacja świetlicy wiejskiej w Klimach, Gmina Kisielice</i>	44 000,00
3.	09.03.2020	Umowa nr 19/2019/PG/3/KE LGD o warunkach powierzenia grantu i sposobie realizacji zadania: <i>Modernizacja świetlicy oraz utworzenie miejsca rekreacyjnego w Świętym Gaju</i>	29 861,00
4.	08.12.2020	Umowa nr 25/2020/PG/6/KE LGD o warunkach powierzenia grantu i sposobie realizacji zadania: <i>Marion Donhoff i jej historia naszą inspiracją.</i>	29 000,00
5.	17.12.2020	Umowa nr 25/2020/PG/1/KE LGD o warunkach powierzenia grantu i sposobie realizacji zadania: <i>Z dziejów Gminy Iława - promocja regionu</i>	18 830,00
6.	17.12.2020	Umowa nr 25/2020/PG/5/KE LGD o warunkach powierzenia grantu i sposobie realizacji zadania: <i>Dawne wsie pastęckie i elbląskie</i>	29 000,00
7.	22.12.2020	Umowa nr 25/2020/PG/2/KE LGD o warunkach powierzenia grantu i sposobie realizacji zadania: <i>Wyposażenie w warmińskie stroje ludowe zespołu ludowego "Dzieci Ziemi Ławskiej" i wydanie albumu ludowego gminy Iława</i>	11 402,00
8.	22.12.2020	Umowa nr 25/2020/PG/3/KE LGD o warunkach powierzenia grantu i sposobie realizacji zadania: <i>Zakup warmińskich strojów ludowych przez Stowarzyszenie "Sami Swoi Jędrzychowo" gm. Kisielice</i>	18 000,00
9.	29.12.2020	Umowa nr 25/2020/PG/4/KE LGD o warunkach powierzenia grantu i sposobie realizacji zadania: <i>Wehikuł czasu - przybliżamy stroje regionu z XIV/XV wieku</i>	19 000,00
10.	31.12.2020	Umowa nr 25/2020/PG/7/KE LGD o warunkach powierzenia grantu i sposobie realizacji zadania: <i>Z tradycją w nowoczesność</i>	19 459,00
<b>POROZUMIENIA</b>			<b>438 997,00</b>
1.	24.07.2020	Umowa partnerska z LGD „Barcja”, LGD „Trzy Doliny”, Stowarzyszeniem Kraina Drwęcy i Pastęki, Groupe d’Action de Loudeac Communaute Bretagne Centre na rzecz realizacji projektu współpracy pt. <i>Zintegrowany Produkt Turystyczny SZLAK.</i>	344 929,00
2.	15.09.2020	Umowa zmieniająca umowę partnerską z LGD „Warmiński Zakątek”, Stowarzyszeniem LGD „Brama Mazurskiej Krainy”, LGD Stowarzyszeniem „Południowa Warmia”, El Consorci Leader de Desenvolupament Rural del Camp na rzecz realizacji projektu współpracy pt. <i>Inkubowanie Przedsiębiorczości Wiejskiej.</i>	94 068,00
3.	05.10.2020	Porozumienie zawarte z Nadleśnictwem Młynary w zakresie wymiany wiedzy i informacji, promocji działań związanych z turystycznym i rekreacyjnym udostępnieniem lasu oraz poprawy i zarządzania istniejącymi i planowanymi szlakami rowerowymi na terenie Nadleśnictwa Młynary.	x
<b>2021</b>			<b>5 095 940,00</b>
<b>UMOWY NA REALIZACJĘ PROJEKTÓW</b>			<b>3 074 562,00</b>
1.	22 lutego 2021 roku	Umowa Projekt Współpracy INKUBOWANIE PRZEDSIĘBIORCZOŚCI WIEJSKIEJ (RBEI) między Województwem Warmińsko-Mazurskim a Lokalną Grupą Działania Warmiński Zakątek i Stowarzyszeniem Lokalna Grupa Działania Brama Mazurskiej Krainy, Stowarzyszeniem Łączy Nas Kanał Elbląski Lokalna Grupa Działania oraz Lokalną Grupą Działania Stowarzyszenie Południowa Warmia	94 068,00 zł
2.	22 marca 2021 roku	Umowa o wspólnej realizacji projektu w ramach programu FIO w 2021-2023 roku Priorytet 1 Małe inicjatywy pomiędzy Lokalną Grupą Działania „Warmiński Zakątek” a Stowarzyszeniem Łączy Nas Kanał Elbląski Lokalna Grupa Działania a Lokalną Grupą Działania „Południowa Warmia”, a Stowarzyszeniem Pomocy Dzieciom i Młodzieży, a Nidzickim Funduszem Lokalnym a Etckim Stowarzyszeniem Aktywnych „STOPA” a Stowarzyszeniem „Przystań”.	2 301 000,00 zł (ze środków Narodowego Instytutu Wolności Centrum Rozwoju Społeczeństwa)
3.	20 kwietnia 2021 roku	Umowa z Powiatem Elbląskim w zakresie promocji KKE obejmującą dofinansowanie: wydania katalogu „Diamenty Krainy Kanału Elbląskiego - atrakcje turystyczne”, wymiany i uzupełnienia tablic atrakcji przyrodniczo-kulturowych w 5 gminach powiatu elbląskiego oraz uzupełnienia oznakowania tras rowerowych KKE w granicach powiatu elbląskiego	30 000,00 zł
4.	3 maja 2021 roku	Umowa o realizację zadania publicznego z Województwem Warmińsko-Mazurskim pt. „Diamenty Krainy Kanału Elbląskiego - atrakcje turystyczne”, które obejmowało wydanie publikacji ukazującej atrakcje turystyczne Szlaku Kulturowego Kanału Elbląskiego i KKE	21 500, 00 zł
5.	7 maja 2021 roku	Umowy o przyznaniu pomocy nr 00007-6936-UM140009/20 między Województwem Warmińsko-Mazurskim a Stowarzyszeniem Łączy Nas Kanał Elbląski Lokalna Grupa Działania, Lokalną Grupą Działania „Barcja” i Lokalną Grupą Działania „Trzy Doliny” oraz Stowarzyszeniem Kraina Drwęcy i Pastęki	322 510,00 zł
6.	Od 1 czerwca 2021 r.	Działalność statutowa odpłatna: Umowa na prowadzenie Biura Związku Gmin i Powiatów i zakup gadżetów	70 390,00 zł
7.	18 czerwca 2021 roku	Umowa z Województwem Warmińsko-Mazurskim o udzielenie dotacji na realizację zadania publicznego o nazwie: „Diamenty Krainy Kanału Elbląskiego - rowerowy zawrót głowy”	10 000, 00 zł
8.	4 października 2021 roku	Umowę nr 6/III/2021 o realizację zadania publicznego, zgodnie z przepisami ustawy o działalności pożytku publicznego i o wolontariacie, pt. NOWE FIO - WARMIA I MAZURY LOKALNIE 5 między siedmioma operatorami projektu a Narodowym Instytutem Wolności - Centrum Rozwoju Społeczeństwa Obywatelskiego. Stowarzyszenie Łączy Nas Kanał Elbląski Lokalna Grupa Działania jest OPERATOREM PROJEKTU 2. Punkt animacyjno-doradczy Nowe FIO WML 5 - wartość dotacji: 33 124,00 zł Realizacja mikrodotacji Nowe FIO WML 5 - wartość dotacji: 61 370,00 zł	94 494,00 zł
9.	31 grudnia 2021	Działalność statutowa odpłatna: Umowa na prowadzenie Biura Związku Gmin i Powiatów i zakup gadżetów	129 600,00 zł
10.	21 listopada 2021	Piknik Naukowy KLIMAT I MY! Polskiego Radia i Centrum Nauki Kopernik	1 000,00 zł
11.		Informator dla żeglarzy, koszt własny KE LGD	0,00 zł

ANEKSY DO UMÓW			2 021 378,00
1.	20.10.2021 r.	LOKALNA STRATEGIA ROZWOJU OW KE - ANEKS NR 11 do umowy o warunkach i sposobie realizacji strategii rozwoju lokalnego kierowanego przez społeczność nr 00004-6933-UM1410008/15 z 20.05.2016 r. działanie 19.2	1 151 680,00 16 516 000,00
2.	20.10.2021 r.	LOKALNA STRATEGIA ROZWOJU OW KE - ANEKS nr 1 do umowy o przyznaniu pomocy nr 00003-6937-UM1400011/16 z 14.07.2016 roku działanie 19.4	453 120,00 2 780 620,00
3.	7 maja 2021 roku	Aneks nr 1 do Umowy o przyznaniu pomocy nr 00007-6936-UM140009/20 z dnia 7 maja 2021 roku między Województwem Warmińsko-Mazurskim a Stowarzyszeniem Łączy Nas Kanał Elbląski Lokalna Grupa Działania, Lokalną Grupą Działania „Barcja” i Lokalną Grupą Działania „Trzy Doliny” i Stowarzyszeniem Kraina Drwęcy i Pastęki	x
4.		Aneks nr 2 do Umowy o przyznaniu pomocy nr 00007-6936-UM140009/20 z dnia 7 maja 2021, w którym zmieniono m.in. wysokość pomocy. Wskutek Aneksu nr 2 pomoc wyniosła ogółem 1 011 192,00 zł. Stowarzyszeniu Łączy Nas Kanał Elbląski przyznano pomoc w wysokości 322 510,00 zł	322 510,00
5.	22 lutego 2021 r.	Aneks nr 1 do Umowy nr 00006-6936-UM1420008/20 z dnia 22 lutego 2021 roku (RBEI)	x
6.	31 maja 2021 r.	Aneks nr 2 do Umowy nr 00006-6936-UM1420008/20, w którym postanowiono, że operacja zostanie zrealizowana w trzech etapach (RBEI)	x
7.	5 lipca 2021 r.	Aneks nr 3 do Umowy nr 00006-6936-UM1420008/20 z dnia 22 lutego 2021 roku. W aneksie nr 3 zmieniono m.in.: wysokość pomocy oraz liczbę etapów realizacji operacji na dwa etapy. Wskutek Aneksu nr 3 pomoc wyniosła ogółem 1 802 500,00 zł. Stowarzyszeniu Łączy Nas Kanał Elbląski przyznano pomoc w wysokości 94 068,00 zł (RBEI)	94 068,00
<b>UMOWY O POWIERZENIE GRANTU</b>			<b>0,00</b>
<b>POROZUMIENIA</b>			<b>0,00</b>
1.	24 marca 2021 roku	Deklaracja Współpracy nr 1/2021 w ramach oferty realizacji zadania publicznego pn. „Diamenty Krainy Kanału Elbląskiego - rowerowy zawrót głowy: między Stowarzyszeniem Łączy Nas Kanał Elbląski Lokalna Grupa Działania a Stowarzyszeniem IWA - Integracja - Współpraca - Aktywność	x
2.	24 marca 2021 roku	Deklaracja Współpracy nr 2/2021 w ramach oferty realizacji zadania publicznego pn. „Diamenty Krainy Kanału Elbląskiego - rowerowy zawrót głowy” między Stowarzyszeniem Łączy Nas Kanał Elbląski Lokalna Grupa Działania a Stowarzyszeniem Na Rzecz Rozwoju Wsi „ANIÓŁOWO”	x
3.	24 marca 2021 roku	Deklaracja Współpracy nr 3/2021 w ramach oferty realizacji zadania publicznego pn. „Diamenty Krainy Kanału Elbląskiego - rowerowy zawrót głowy” między Stowarzyszeniem Łączy Nas Kanał Elbląski Lokalna Grupa Działania a Stowarzyszeniem Mieszkańców Wsi „OLEŚNO - WIEŚ Z POMYSŁEM”	x
<b>2022</b>			<b>2 164 929,00</b>
<b>UMOWY NA REALIZACJĘ PROJEKTÓW</b>			<b>2 164 929,00</b>
1.	10 czerwca 2022 roku	Umowy o przyznaniu pomocy nr 00013-6934-UM1400021/22 między Województwem Warmińsko-Mazurskim a Stowarzyszeniem Łączy Nas Kanał Elbląski Lokalna Grupa Działania (19.1 Wsparcie przygotowawcze)	74 000,00
2.	18 listopada 2022 roku	Umowy o przyznaniu pomocy nr 00010-6936-UM1420013/22 między Województwem Warmińsko-Mazurskim a Stowarzyszeniem Łączy Nas Kanał Elbląski Lokalna Grupa Działania i Lokalną Grupą Działania „Barcja (19.3 Projekt Współpracy CRL PILOT)	1 090 929,00
3.	22 grudnia 2022 roku	Umowy o przyznaniu pomocy między Województwem Warmińsko-Mazurskim a Stowarzyszeniem Łączy Nas Kanał Elbląski Lokalna Grupa Działania (19.2 Operacja własna CRL-FT)	500 000,00
4.	22 grudnia 2022 roku	Umowy o przyznaniu pomocy nr 00007-6936-UM140009/20 między Województwem Warmińsko-Mazurskim a Stowarzyszeniem Łączy Nas Kanał Elbląski Lokalna Grupa Działania (19.2 Operacja własna CRL-FT)	500 000,00
<b>ANEKSY DO UMÓW</b>			<b>0</b>
1.	25 stycznia 2022 roku	Aneks nr 4 do Umowy nr 00006-6936-UM1420008/20 z dnia 22 lutego 2021 r. (RBEI) – zmiana terminów składania wniosku o płatność.	x
2.	21 listopada 2022 roku	Aneks nr 1 dot. zmian w umowie o przyznaniu pomocy (wizyta studyjna) - 19.1 Wsparcie Przygotowawcze.	x
3.	28 listopada 2022 roku	LOKALNA STRATEGIA ROZWOJU OW KE - ANEKS NR 12 do umowy o warunkach i sposobie realizacji strategii rozwoju lokalnego kierowanego przez społeczność nr 00004-6933-UM1410008/15 z 20.05.2016 r. działanie 19.2	x
4.	2 grudnia 2022 roku	Aneks nr 3 do umowy nr 00007-6936-UM1420009/20 z dnia 7 maja 2021 r. (ZPT SZLAK) - wskutek Aneksu nr 2 łączna pomoc Beneficjentom wyniosła ogółem 1 000 672,00 zł. Wysokości dotacji dla Stowarzyszenia Łączy Nas Kanał Elbląski wynosi ogółem 322 510,00zł. Przekazanie pomocy w dwóch płatnościach: płatność pośrednia nr 1 - 248 632,00 zł, płatność końcowa - 73 878,00 zł.	x
<b>UMOWY O POWIERZENIE GRANTU</b>			<b>0,00 zł</b>
<b>POROZUMIENIA</b>			<b>0,00 zł</b>
1.	4 maja 2022 roku	Umowa współpracy 06/KA/2022 pomiędzy Stowarzyszeniem „Lokalna Grupa Działania - Kanał Augustowski” a Stowarzyszeniem Łączy Nas Kanał Elbląski Lokalna Grupa Działania w ramach projektu „Wsparcie na rzecz kosztów bieżących i aktywizacji Stowarzyszenia „Lokalna Grupa Działania - Kanał Augustowski” z Europejskiego Funduszu Społecznego w ramach Regionalnego Programu Operacyjnego Województwa Podlaskiego na lata 2014-2020. Cena usługi ogółem: 7 500, 00zł	x
2.	12 maja 2022 roku	Umowa współpracy 07/AN/2022 między Stowarzyszeniem Łączy Nas Kanał Elbląski Lokalna Grupa Działania – Organizatorem Turystyki a Stowarzyszeniem Na Rzecz Rozwoju Wsi „Aniołowo”. Cena usługi ogółem: 2 400, 00zł	x
3.	24 maja 2022 roku	Umowa współpracy 08/AN/2022 między Stowarzyszeniem Łączy Nas Kanał Elbląski Lokalna Grupa Działania – Organizatorem Turystyki a Stowarzyszeniem Na Rzecz Rozwoju Wsi „Aniołowo”. Cena usługi ogółem: 1 400, 00zł	x
4.	8 czerwca 2022 roku	Umowa współpracy 11/AN/2022 między Stowarzyszeniem Łączy Nas Kanał Elbląski Lokalna Grupa Działania – Organizatorem Turystyki a Stowarzyszeniem Na Rzecz Rozwoju Wsi „Aniołowo”. Cena usługi ogółem: 1 400, 00zł	x
5.	1 grudnia 2022 roku	POROZUMIENIE O WSPÓŁPRACY na rzecz organizacji, rozwoju i promocji Szlaku Kulturowego Kanału Elbląskiego (Związek Gmin i Powiatów Kanału Elbląskiego Kanału Elbląskiego i Pojezierza Iławskiego i 21 Sygnatariuszy)	x
<b>OGÓŁEM UMOWY i POROZUMIENIA 2016-2022</b>			<b>47 406 276,41</b>
<b>RAZEM UMOWY</b>			<b>19 641 263,20</b>

Źródło: Opracowano na podstawie dokumentów KE LGD.

## Zał. 3. Realizacja projektów w 2016 roku

Lp.	PROJEKT	Źródło finansowania	2016				WSKAŹNIKI		
			Wg umowy		Wg rozliczenia		PRODUKT	REZULTAT	ODDZIAŁYWANIE
			WARTOŚĆ	DOTACJA	WARTOŚĆ	DOTACJA			
1.	19.1 - Wsparcie przygotowawcze PROW 2014-2020	EFRROW w ramach PROW na lata 2014-2020. Działanie 19 Wsparcie dla rozwoju lokalnego w ramach inicjatywy LEADER, poddziałanie 19.1 Wsparcie Przygotowawcze, środki własne	188 351,74	132 000,00	88 333,69 (wkład własny - 48 733,69)	39 600,00	- wybrany wniosek na wybór LSR, - zatrudnienie 4 pracowników (2 etaty w skali roku) i 1 stażystka (1/2 etatu w skali roku), - 2 strony internetowe, - 1 fanpage, - 1 szkolenie, - 6 spotkań animacyjnych, - 1 impreza promocyjna.	- zawarta umowa ramowa na wdrażanie LSR, - 4 381 poinformowanych (użytkownicy stron www), - 18 osobodni- przeszkolonych, - zaktywizowanie: 62 osobodni podczas 6 spotkań animacyjnych - wypromowanie wsi tematycznych przez 8 os. na targach turystycznych.	4 469 osób poinformowanych o KE LGD i LSR OW KE 2016-2023
2.	19.2 - Wsparcie na wdrażanie operacji w ramach strategii rozwoju lokalnego kierowanego przez społeczność	EFRROW w ramach PROW na lata 2014-2020: Działanie 19 wsparcie dla rozwoju lokalnego w ramach inicjatywy LEADER Poddziałanie 19.2 Wsparcie na wdrażanie operacji w ramach strategii rozwoju lokalnego kierowanego przez społeczność	12 986 500,00	10 450 000,00	x	x	- umowa o warunkach i sposobie realizacji strategii rozwoju lokalnego kierowanego przez społeczność - aneks nr 1 zmieniający kwoty wsparcia, harmonogram, kryteria wyboru operacji i grantobiorców, Regulaminy Rady i Regulamin wyboru grantobiorców	- Nabory wniosków 1/2016 projekty indywidualne 7 zakresów. - Nabory wniosków 2/2016/G zadania w projekcie grantowym Rowerowy Zawrót Głowy	x
3.	19.3 Przygotowanie i realizacja działań w zakresie współpracy z lokalną grupą działania - Inkubowanie Przedsiębiorczości Wiejskiej (IPW)	EFRROW w ramach PROW na lata 2014-2020: Działanie 19 wsparcie dla rozwoju lokalnego w ramach inicjatywy LEADER Poddziałanie 19.3 Przygotowanie i realizacja działań w zakresie współpracy z lokalną grupą działania	x	x	5 164,41	x	- wizyta studyjna 2 osób: pracownika i wolontariusza 4 dni w Katalonii,	- podpisana umowa 5 partnerów projektu współpracy	x
4.	19.4 - Wsparcie na rzecz kosztów bieżących i aktywizacji	EFRROW w ramach PROW na lata 2014-2020: Działanie 19 wsparcie dla rozwoju lokalnego w ramach inicjatywy LEADER Poddziałanie 19.4 Wsparcie na rzecz kosztów bieżących i aktywizacji	2 327 500,00	2 327 500,00	238 907,00 (wkład własny - 40 458,32)	198 448,68	- nabory wniosków 1/2016 - 7 zakresów, 2/2016/G - 3 zakresy, - zatrudnienie 7 pracowników, - 2 strony internetowe, - 1 fanpage, - 14 szkoleń, 1 warsztat - 13 dni - 339 osobodni - 1 konferencja, 2 dni, 125 osobodni, - 1 wizyta studyjna - Hiszpania, 4 dni, 2 osoby - 2 spotkania animacyjne - 4 dni, 25 osobodni	- 4 298 poinformowanych (użytkownicy stron www) - 497 osobodni- przeszkolonych	4 795 osób poinformowanych o KE LGD i LSR OW KE
5.	Polskie wioski tematyczne	EFRROW w ramach PROW na lata 2014-2020: Działanie 19 wsparcie dla rozwoju lokalnego w ramach inicjatywy LEADER Poddziałanie. Pomoc Techniczna KSOW	x	x	x	x	- Publikacja ofert wsi tematycznych 4 wsi tematyczne z Kanał Elbląski LGD - 2000 egz., - Spotkania szkoleniowe 2 spotkania - 9 osobodni, - Organizacja stoiska na targi 2 wsi tematyczne: Aniołowo i Olesno.	- Promocja na Agrotavel Kielce 2 wsi tematyczne, 36 osobodni, 4 oferty wsi	1 miejsce za organizację stoiska promocyjnego
6.	PO FIO Warmia Mazury Lokalnie 2016*	Program Operacyjny Funduszu Inicjatyw Obywatelskich Warmia Mazury Lokalnie	76 207,91	42 452,00	76 207,21	42 452,00	- 1 spotkanie szkoleniowe, - 10 mikrodotacji PO FIO WML	- 270 wolontariuszy, w tym 141 jednorazowych i 129 stałych	6 342 odbiorców, 1 540 uczestników działań
7.	Strategia Rozwoju Gminy Gronowo Elbląskie	Gmina Gronowo Elbląskie	12 000,00	12 000,00	12 000,00	12 000,00	- 4 debaty strategiczne - 37 osób, 74 osobodni	- 1 dokument końcowy strategii	x

Źródło: Opracowano na podstawie dokumentów KE LGD

### Zał. 4. Realizacja projektów w 2017 roku

Lp.	PROJEKT	Źródło finansowania	Wg umowy		Wg rozliczenia		WSKAŹNIKI		
			WARTOŚĆ	DOTACJA	WARTOŚĆ	DOTACJA	PRODUKT	REZULTAT	ODDZIAŁYWA NIE
1.	19.2 - Wsparcie na wdrażanie operacji w ramach strategii rozwoju lokalnego kierowanego przez społeczność	EFRRROW w ramach PROW na lata 2014-2020: Działanie 19 wsparcie dla rozwoju lokalnego w ramach inicjatywy LEADER Poddziałanie 19.2 Wsparcie na wdrażanie operacji w ramach strategii rozwoju lokalnego kierowanego przez społeczność	12 986 500,00	10 450 000,00 (3 918 102,00 - kwota pod umowami w 2017 roku*)	414 178,38	414 178,38	- umowa o warunkach i sposobie realizacji strategii rozwoju lokalnego kierowanego przez społeczność - aneks nr 1 zmieniający kwoty wsparcia, harmonogram, kryteria wyboru operacji i grantobiorców, Regulaminy Rady i grantobiorców - aneks nr 2 i aneks nr 3	- Nabory wniosków 3/2017, 4/217, 5/2017, 6/2017, 7/2017, 8/2017, 9/2017 projekty indywidualne 7 zakresów.	x
2.	19.4 - Wsparcie na rzecz kosztów bieżących i aktywizacji	EFRRROW w ramach PROW na lata 2014-2020: Działanie 19 wsparcie dla rozwoju lokalnego w ramach inicjatywy LEADER Poddziałanie 19.4 Wsparcie na rzecz kosztów bieżących i aktywizacji	2 327 500,00	2 327 500,00	373 301,02	373 301,02	- 7 naborów wniosków w 7 zakresach PI, - zatrudnienie 6 pracowników, - 2 strony internetowe, 1 fanpage, - 2 szkolenia organów KE LGD, - 12 spotkań informacyjnych, - 1 warsztat, - 5 spotkań animacyjnych.	- 9 454 poinformowanych (użytkownicy stron www) - 383 osobodni-przeszkolonych	9 837 osób poinformowanych o KE LGD i LSR OW KE
3.	PO FIO Warmia Mazury Lokalnie	Program Operacyjny Funduszu Inicjatyw Obywatelskich Warmia Mazury Lokalnie	82 908,88	51 880,00	86 663,25	51 880,00	- 1 spotkanie informacyjne, - 13 mikrodotacji PO FIO WML	196 wolontariuszy, w tym 105 jednorazowych i 91 stałych	2 943 odbiorców, 666 uczestników działań
4.	PO FIO Warmia Mazury Lokalnie	Ministerstwo Rodziny, Pracy i Polityki Społecznej, UM W W-M	10 143,89	10 143,89	13 094,19 (wkład własny - 2 950,30 zł)	10 143,89	- 1 zatrudniony pracownik, - 1 spotkanie informacyjne PO FIO	- 45 uczestników przeszkolonych	x
5.	19.2 - Projekt grantowy „Rowerowy Zawrót Głowy	EFRRROW w ramach PROW na lata 2014-2020: Działanie 19 wsparcie dla rozwoju lokalnego w ramach inicjatywy LEADER Poddziałanie 19.2 Wsparcie na wdrażanie operacji w ramach strategii rozwoju lokalnego kierowanego przez społeczność	258 747,00	219 307,00	248 559,65	210 206,05	- Liczba szkoleń 1 szt. - Liczba nowych obiektów infrastruktury turystycznej 5 obiektów - Zorganizowanie imprezy rozpoczynającej cykl 1 impreza - Liczba publikacji oraz aplikacji mobilnych 1 szt.	- 105 osób przeszkolonych. - 2 782 osób korzystających z usług/infrastruktury - 900 uczestników imprez.	x
6.	19.2 - Wsie tematyczne Krainy Kanału Elbląskiego	EFRRROW w ramach PROW na lata 2014-2020: Działanie 19 wsparcie dla rozwoju lokalnego w ramach inicjatywy LEADER Poddziałanie 19.4 Wsparcie na rzecz kosztów bieżących i aktywizacji	50 000,00	50 000,00	35 756,00	35 756,00	- 1 wizyta studyjna, - 2 szkolenia	- 147 osobodni przeszkolonych	x
7.	19.2 - Ekomuzeum Krainy Kanału Elbląskiego	EFRRROW w ramach PROW na lata 2014-2020: Działanie 19 wsparcie dla rozwoju lokalnego w ramach inicjatywy LEADER Poddziałanie 19.4 Wsparcie na rzecz kosztów bieżących i aktywizacji	48 400,00	48 400,00	45 794,00	45 794,00	- 2 szkolenia z tworzenia EKKE, - 1 warsztaty Home Stagingu i fotografii. - 1 szkolenie marketingowe	- 193 osobodni przeszkolonych	x
8.	Koordynacja marki Krainy Kanału Elbląskiego	Urząd Marszałkowski Województwa Warmińsko-Mazurskiego	x	x	x	x	- 1 szkolenie przewodników, - 1 spotkanie Rady Naukowo-Programowej	- 45 uczestników przeszkolonych, - 24 uczestników Rady N-P	x
		Powiat Elbląski Powiat Iławski Powiat Ostródzki Miasto Elbląg	110 000,00	110 000,00	99 671,54	99 671,54	- Dokumentacja organizacji ruchu dla 100,5 km tras rowerowych KKE - Mapki tras rowerowych, pieszych i samochodowych na WWW - Informowanie o KKE na stronie WWW i Facebooku - 23 artykułów na stronie WWW - Redakcja 500 artykułów na stronie WWW - 660 zdjęć statycznych 55 obiektów i atrakcji kulturowo-przyrodniczych KKE - Zdjęcia Street View 23 obiektów szlaku kulturowego Kanału Elbląskiego - 1 strona internetowa KKE, podstrona Ekomuzeum KKE - 55 artykułów o obiektach i atrakcjach KKE - 3 debaty strategiczne, - 1 spotkanie podsumowujące rok koordynacji marki Krainy Kanału Elbląskiego. - 2 filmy edukacyjno-promocyjne. - 1 posiedzenie członków Rady Naukowo-Programowej ds. Szlaku Kanału Elbląskiego	- 1 Koncepcja tworzenia i upowszechniania sieciowych marek turystycznych - 138 uczestników poinformowanych, - 61 uczestników poinformowanych spotkań. - zwrot kosztów delegacji 3 członków Rady Naukowo-Programowej ds. Szlaku Kanału Elbląskiego. 187 219 poinformowanych użytkowników fanpage	x

Źródło: Opracowano na podstawie dokumentów KE LGD

## Załącznik 5. Realizacja projektów w 2018 roku

2018									
Lp.	PROJEKT	Źródło finansowania	Wg umowy		Wg rozliczenia		WSKAŹNIKI		
			WARTOŚĆ	DOTACJA	WARTOŚĆ	DOTACJA	PRODUKT	REZULTAT	ODDZIAŁYWANIE
1.	19.2 - Wsparcie na wdrażanie operacji w ramach strategii rozwoju lokalnego kierowanego przez społeczność	EFRROW w ramach PROW na lata 2014-2020: Działanie 19 wsparcie dla rozwoju lokalnego w ramach inicjatywy LEADER Poddziałanie 19.2	12 986 500,00	10 450 000,00	8 293 808,88 (kwota pod umowami + wkład własny JSFP)	7 021 703,47 - kwota pod umowami w 2018 roku*)	- umowa o warunkach i sposobie realizacji strategii rozwoju lokalnego kierowanego przez społeczność - aneks nr 1 zmieniający kwoty wsparcia, harmonogram, kryteria wyboru operacji i grantobiorców, Regulaminy Rady i grantobiorców - aneks nr 2, aneks nr 3, aneks nr 4 i aneks nr 5	- Nabory wniosków 10/2018, 11/2018, 12/2018 - projekty indywidualne 3 zakresy. - Nabór 13/2018 - Projekt Grantowy pt.: Rekreacja wodna - 1 zakres	x
2.	19.4 - Wsparcie na rzecz kosztów bieżących i aktywizacji	EFRROW w ramach PROW na lata 2014-2020: Działanie 19 wsparcie dla rozwoju lokalnego w ramach inicjatywy LEADER Poddziałanie 19.4	2 327 500,00	2 327 500,00	334 237,57	334 237,57	- 4 nabory wniosków w 3 zakresach PI, - zatrudnienie 5 pracowników, - 2 strony internetowe, 1 fanpage, - 1 szkolenie organów KE LGD, - 12 spotkań informacyjnych, - 1 warsztat, 3 spotkania animacyjne.	- 9 903 poinformowanych (użytkownicy stron www) - 250 osobodni-przeszkolonych	10 153 osób poinformowanych o KE LGD i LSR OW KE
3.	19.3 PW - Markowy Produkt Turystyczny	EFRROW w ramach PROW na lata 2014-2020: Działanie 19 wsparcie dla rozwoju lokalnego w ramach inicjatywy LEADER Poddziałanie 19.3	49 995,00	49 995,00	20 290,00	20 290,00	- 3 szkolenia z zakresu tworzenia, opracowania szkieletoń produktów turystycznych oraz ich przygotowania do sprzedaży.	- 106 uczestników poinformowanych	x
4.	19.3 PW - Symbioza Małych Atrakcji Kulinarych	EFRROW w ramach PROW na lata 2014-2020: Działanie 19 wsparcie dla rozwoju lokalnego w ramach inicjatywy LEADER Poddziałanie 19.3	48 955,00	48 955,00	48 955,00	48 955,00	- 1 warsztaty kulinarne, 1 szkolenie geocachowe, - lokalne stoiska promocyjne w Aniolowie - 6 wykonawców, - 50 skrzynek geocachowych, - udział w 1 zintegrowanym wydarzeniu promocyjnym, - 4 wnioski o wpis na listę produktów tradycyjnych, - 1 album SMAK i 1 folder SMAK.	- 53 uczestników przeszkolonych, - 2 000 poinformowanych osób o SMAK-u,	x
5.	Warmia Mazury Lokalnie 3	Program Operacyjny Funduszu Inicjatyw Obywatelskich Warmia Mazury Lokalnie	64 722,89	43 263,88	67 221,53	45 013,88	- 10 mikrodotacji PO FIO WML	95 wolontariuszy, w tym 47jednorazowych i 48 stałych	3 550 odbiorców, 680 uczestników
6.	Warmia Mazury Lokalnie 3	Narodowy Instytut Wolności - Centrum Rozwoju Społeczeństwa Obywatelskiego	23 679,00	21 678,20	8 517,73 (wkład własny - 1 501,19 zł)	7 016,54	- 2 zatrudnionych pracowników, - 1 spotkanie informacyjne PO FIO	- 4 uczestników przeszkolonych	x
7.	19.2 OW LGD - Wsie tematyczne Krainy Kanatu Elbląskiego	EFRROW w ramach PROW na lata 2014-2020: Działanie 19 wsparcie dla rozwoju lokalnego w ramach inicjatywy LEADER Poddziałanie 19.2	49 837,21	49 837,21	14 081,21	14 081,00	- 2 ulotki ofert turystycznych wsi tematycznych, - Udział w Pikniku Naukowym	- 5 000 osób poinformowanych ofertach turystycznych wsi tematycznych, - 10 poinformowanych uczestników Pikniku	x
8.	19.2 OW LGD - Ekomuzeum Krainy Kanatu Elbląskiego	EFRROW w ramach PROW na lata 2014-2020: Działanie 19 wsparcie dla rozwoju lokalnego w ramach inicjatywy LEADER Poddziałanie 19.2	42 614,00	42 614,00	2 644,00	2 644,00	- 1 ulotka Ekomuzeum Krainy Kanatu Elbląskiego, - 1 podstrona WWW Ekomuzeum Krainy Kanatu Elbląskiego	- 5 000 osób poinformowanych o EKKE	x
9.	Zadanie publiczne: Rozwój i promocja turystyki Krainy Kanatu Elbląskiego	Urząd Marszałkowski Województwa Warmińsko-Mazurskiego	30 344,89	20 000,00	30 344,89	20 000,00	- 3 szkolenia przewodników turystycznych - 1 wizyta studyjna Rady Naukowo-Programowej 1 konferencja DIAMENTY KKE	- 196 osobodni	x
10.	Koordinacja marki Krainy Kanatu Elbląskiego	Powiat Elbląski Powiat Iławski Powiat Ostródzki Miasto Elbląg	110 000,00	110 000,00	111 276,25	110 000,00	- Informowanie o KKE na stronie WWW i Facebooku - 220 fotografii w ramach cyklu 4 pory roku - zima. - 1312 fotografii w ramach cyklu 4 pory roku - wiosna. - 1016 fotografii w ramach cyklu 4 pory roku - lato 2018. - 1 spotkanie podsumowujące rok koordynacji marki Krainy Kanatu Elbląskiego. - 1 posiedzenie członków Rady Naukowo-Programowej ds. Szlaku Kanatu Elbląskiego. - 1 wizyta studyjna Rady Naukowo-Programowej, - 3 posiedzenia Rady N-P, - opracowano 1 katalog 19 produktów turystycznych do promocji i sprzedaży. - 4 spotkania szkoleniowe. - opracowanie 1 bazy danych atrakcji turystyki kulturowej i przyrodniczej.	- wykreowanych artystycznie 19 produktów turystycznych. - 63 uczestników poinformowanych, - 75 poinformowanych o KKE, - opracowanych 605 postów, 25 115 poinformowanych użyt. fanpage (posty), - 8 915 poinformowanych użyt. fanpage (filmiki), - 464 575 poinformowanych użyt. fanpage (polubienia).	x

Źródło: Opracowano na podstawie dokumentów KE LGD

## Załącznik 6. Realizacja projektów w 2019 roku

2019									
Lp.	PROJEKT	Źródło finansowania	Wg umowy		Wg rozliczenia		WSKAŹNIKI		
			WARTOŚĆ	DOTACJA	WARTOŚĆ	DOTACJA	PRODUKT	REZULTAT	ODDZIAŁYWANIE
1.	19.2 - Wsparcie na wdrażanie operacji w ramach strategii rozwoju lokalnego kierowanego przez społeczność	EFRRROW w ramach PROW na lata 2014-2020: Działanie 19, Poddziałanie 19.2	12 986 500,00	11 590 000,00	10 167 989,57 (kwota pod umowami + wkład własny JSFP)	8 758 933,00 - kwota pod umowami w 2019 roku*)	- umowa o warunkach i sposobie realizacji strategii rozwoju lokalnego kierowanego przez społeczność - aneks nr 6 i 7.	- Nabory nr 14/2019/PI, 15/2019/PI, 17/2019/PI, 18/2019/PI, 20/2019/PI - 2 zakresy. - Nabór nr 16/2019/PG, 19/2019/PG - 2 zakresy	x
2.	19.4 - Wsparcie na rzecz kosztów bieżących i aktywizacji	EFRRROW w ramach PROW na lata 2014-2020: Działanie 19, Poddziałanie 19.4	2 327 500,00	2 327 500,00	385 517,28	385 517,28	- 7 naborów wniosków w 4 zakresach, - zatrudnienie 5 pracowników, - 2 strony internetowe, 1 fanpage, - 2 szkolenia organów KE LGD, - 12 spotkań informacyjnych, - 2 warsztaty, 4 spotkania animacyjne. - 1 Kronika LGD i LSR OW KE Tom X.	- 33 złożone WoPP, 7 WoPG - 6 980 poinformowanych (użytkownicy stron www) - 258 osobodni-przeszkolonych - 20 odbiorców kronik	7 238 osób poinformowanych o KE LGD i LSR OW KE
3.	19.3 PW - Markowy Produkt Turystyczny	EFRRROW w ramach PROW na lata 2014-2020: Działanie 19, Poddziałanie 19.3	49 995,00	49 995,00	26 619,99	26 619,00	- 1 szkolenie z tworzenia eventu, - 1 szkolenie z promocji w Internecie, - 5 broszur mikroproduktów turystycznych, - 1 podstrona WWW MIKROPRODUKTY TURYSTYCZNE.	- 76 osobodni poinformowanych	x
4.	19.3 PW - Questingowy Projekt Współpracy	EFRRROW w ramach PROW na lata 2014-2020: Działanie 19, Poddziałanie 19.3	50 071,60	50 000,00	13 747,49	13 747,00	- 3 zadania szkoleniowe, - testowanie 12 kwestów, - utworzenie nowych 12 kwestów.	- 47 osobodni przeszkolonych	x
5.	19.2 OW LGD: Odnowienie oznakowania szlaków rowerowych Krainy Kanatu Elbląskiego	EFRRROW w ramach PROW na lata 2014-2020: Działanie 19, Poddziałanie 19.2	50 409,98	49 327,00	53 523,75	49 327,00	- OW odnowienia oznakowania szlaków rowerowych - 1 operacja	- liczba osób korzystających z infrastruktury turystycznej - ok. 2 000 osób	x
6.	Warmia Mazury Lokalnie 3	Program Operacyjny Funduszu Inicjatyw Obywatelskich Warmia Mazury Lokalnie	39 585,13	25 000,00	40 576,51	25 000,00	- 7 mikrodotacji PO FIO WML	- 52 wolontariuszy, w tym 29 jednorazowych i 23 stałych	3 530 odbiorców, 573 uczestników
7.	Warmia Mazury Lokalnie 3	Narodowy Instytut Wolności - Centrum Rozwoju Społeczeństwa Obywatelskiego	23 679,00	21 678,20	12 177,54	11 177,54	- 1 zatrudniony pracownik, - 2 spotkania informacyjne PO FIO	- 31 uczestników przeszkolonych	x
8.	19.2 OW LGD - Kreowanie ofert turystycznych wsi tematycznych Krainy Kanatu Elbląskiego	EFRRROW w ramach PROW na lata 2014-2020: Działanie 19, Poddziałanie 19.2	51 825,52	50 000,00	8 732,50	8 000,00	- 2 zadania szkoleniowe	- 58 osobodni przeszkolonych	x
9.	Zadanie publiczne: Rozwój i promocja turystyki Krainy Kanatu Elbląskiego	Urząd Marszałkowski Województwa Warmińsko-Mazurskiego	28 151,00	20 000,00	28 274,16	20 000,00	- 3 szkolenia terenowe przewodników turystycznych, - 1 warsztaty budowania marki KKE, - 1 posiedzenie Rady Programowo - Naukowej, - 1 konferencja DIAMENTY KKE.	- 196 osobodni	x
10.	Zadanie publiczne: DIAMENTY KRAINY KANAŁU ELBLĄSKIEGO	Urząd Marszałkowski Województwa Warmińsko-Mazurskiego	24 407,00	15 000,00	26 632,00	15 000,00	- 1 spotkanie informacyjno - promocyjne, - 3 spotkania informacyjno - promujące, - 1 katalog.	- 92 osobodni, - 1 000 rozpowszechnionych egz.	x
11.	Zadanie publiczne: Oznakowanie szlaku rowerowego Kanatu Elbląskiego i szlaków łącznikowych	Skarb Państwa - Minister Sportu i Turystyki	131 553,00	98 023,00	138 984,05	98 023,00	- 1 projekt dotyczący oznakowania tras rowerowych	- 135,07 km oznakowanych tras, - ewidencja oznakowania i dok. fot. 135,07 km.	x
12.	Koordinacja marki Krainy Kanatu Elbląskiego	Powiat Elbląski Powiat Iławski Gmina Miasto Elbląg	80 000,00	80 000,00	80 000,00	80 000,00	- koordynowanie zadań i informowanie o KKE na WWW, Facebooku, Instagramie - 1 konferencja DIAMENTY KKE, - 2 posiedzenia Rady N-P, - 1 kalendarz KKE na 2020 rok, - 1 roll - up KKE, - 3 szkolenia terenowe przewodników turystycznych, - oznakowanie nowej trasy rowerowej KE i tras łącznikowych na 135,07 km. - 1 stoisko wystawiennicze w Pikniku Naukowym - udział w warsztatach z zarządzania marką, - wizyta studyjna przedstawicieli MSiT w KKE, - 10 spotkań dot. budowy produktów turystycznych.	- 260 uczestników poinformowanych, - 1 000 poinformowanych o KKE, - 150 opracowanych artykułów na stronie WWW- opracowanych 633 postów, 9 008 poinformowanych unikalnych użyt. fanpage, - opracowanych 81 postów na Instagramie.	x
13.	19.2 OW LGD - Odnowienie oznakowania szlaków kajakowych Krainy Kanatu Elbląskiego	EFRRROW w ramach PROW na lata 2014-2020: Działanie 19, Poddziałanie 19.2	68 031,30	50 000,00	0,00	0,00	-	-	-

Źródło: Opracowano na podstawie dokumentów KE LGD

## Załącznik 7. Realizacja projektów w 2020 roku

Lp.	PROJEKT	Źródło finansowania	2020				WSKAŹNIKI		
			Wg umowy		Wg rozliczenia		PRODUKT	REZULTAT	ODDZIAŁYWA NIE
			WARTOŚĆ	DOTACJA	WARTOŚĆ	DOTACJA			
1.	19.2 - Wsparcie na wdrażanie operacji w ramach strategii rozwoju lokalnego kierowanego przez społeczność	EFRR w ramach PROW na lata 2014-2020: Działanie 19, Poddziałanie 19.2	14 758 359,00	12 740 000,00	11 722 422,80 (kwota pod umowami + wkład własny JSFP)	10 708 671,00 - kwota pod umowami w 2020 roku*)	- umowa o warunkach i sposobie realizacji strategii rozwoju lokalnego kierowanego przez społeczność - aneks nr 8,9,10.	- Nabory nr 21/2020/PI, 22/2020/PI, 23/2020/PI, 26/2020/PI, 27/2020/PI, 28/2020/PI - 4 zakreś. 25/2020/PG - 1 zakres	x
2.	19.4 - Wsparcie na rzecz kosztów bieżących i aktywizacji	EFRR w ramach PROW na lata 2014-2020: Działanie 19, Poddziałanie 19.4	2 327 500,00	2 327 500,00	393 111,11	393 111,11	- 7 naborów wniosków w 5 zakresach, - zatrudnienie 5 pracowników, - 3 strony internetowe, 1 fanpage, - 2 szkolenia organów KE LGD, - 13 spotkań informacyjnych, - 2 warsztaty, 2 spotkania animacyjne. - 1 Kronika LGD i LSR OW KE Tom XI.	- 42 złożone WoPP, 7 WoPG - 4 309 poinformowanych (użytkownicy stron www) - 200 osobodni-przeszkolonych - 20 odbiorców kroniki	4 509 osób poinformowanych o KE LGD i LSR OW KE
3.	19.3 PW - <i>Questingowy Projekt Współpracy</i>	EFRR w ramach PROW na lata 2014-2020: Działanie 19, Poddziałanie 19.3	50 071,60	50 000,00	34 478,20	34 478,00	- testowanie i korekta 12 kwestów, - utworzenie nowych 12 kwestów.	- 48 000 egz. kwestów	x
4.	Warmia Mazury Lokalnie 4	Program Operacyjny Funduszu Inicjatyw Obywatelskich Warmia Mazury Lokalnie	61 983,00	38 000,00	62 694,77	38 000,00	- 9 mikrodotacji PO FIO WML	- 89 wolontariuszy, w tym 45 jednorazowych i 44 stałych	5 404 odbiorców, 536 uczestników
5.	Warmia Mazury Lokalnie 4	Narodowy Instytut Wolności - Centrum Rozwoju Społeczeństwa Obywatelskiego	17 380,00	16 200,00	15 830,86	14 650,86	- 1 zatrudniony pracownik, - 1 spotkanie informacyjne PO FIO, - 2 szkolenia	- 47 uczestników przeszkolonych	x
6.	19.2 OW LGD - <i>Kreowanie ofert turystycznych wsi tematycznych Krainy Kanatu Elbląskiego</i>	EFRR w ramach PROW na lata 2014-2020: Działanie 19, Poddziałanie 19.2	51 825,52	50 000,00	42 134,55	42 000,00	- 1 zadanie szkoleniowe, - 1 internetowa strona sprzedażowa, - kreacja artystyczna 2 ofert turystycznych, - 2 wizyty studyjne.	- 71 osobodni przeszkolonych, - 58 754 odsłon strony WWW	x
7.	Zadanie publiczne: <i>DIAMENTY KRAINY KANAŁU ELBLĄSKIEGO - obiekty przyjazne rowerzystom</i>	Urząd Marszałkowski Województwa Warmińsko-Mazurskiego	22 825,00	15 000,00	22 825,00	15 000,00	- 1 zadanie publiczne	- 1 000 egz. katalogu, - 15 wydruków artykułów/postów	x
8.	Zadanie publiczne: <i>Renowacja szlaków turystycznych Krainy Kanatu Elbląskiego</i>	Skarb Państwa - Minister Rozwoju, Pracy i Technologii	115 115,00	65 000,00	133 574,42	65 000,00	- 1 zadanie publiczne	- renowacja 276 km tras rowerowych KKE, - dokumentacja powykonawcza - 276 km, - inwentaryzacja 400 AT, - renowacja 6 steleży 8 tablic Pocztyliona - 36 km.	x
9.	Koordinacja marki Krainy Kanatu Elbląskiego	Powiat Elbląski Gmina Miasto Elbląg	50 000,00	50 000,00	50 000,00	50 000,00	- wydanie gry planszowej W KKE 200 szt. 1 szt. max), - odnowienie oznakowania tras rowerowych Krainy Kanatu Elbląskiego (8 tablic informacyjnych - Gmina Elbląg i Pasłęk), (359 znaków malowanych - Gmina Godkowo), (170 znaków malowanych - Szlaki Mennonitów), (11 znaków malowanych - Wokół Jeziora Drużno) , - 1 odnowiona domena krainakanauelblaskiego.com	- 200 poinformowanych KKE, - 7 artykułów na WWW, - opracowane 453 posty, - 5 909 poinformowanych unikalnych użyt. fanpage, - opracowanych 54 posty In	x
10.	19.2 PG - <i>„Aktywna wieś, świetlica, świadomy obywatel”</i>	EFRR w ramach PROW na lata 2014-2020: Działanie 19, Poddziałanie 19.2	93 607,14	78 570,00	94 678,20	78 334,00	- 3 zmodernizowane obiekty infrastruktury kulturalnej, turystycznej, rekreacyjnej (świetlice), - 4 warsztaty, 1 wizyta studyjna.	- 17 przeszkolonych, - 1 140 korzystających z infrastruktury TRK	x
11.	19.2 PG - <i>„Aktywna wieś, świetlica, świadomy obywatel”</i>	EFRR w ramach PROW na lata 2014-2020: Działanie 19, Poddziałanie 19.2	100 512,22	87 906,00	101 404,49	87 895,32	- 3 zmodernizowane obiekty infrastruktury kulturalnej, turystycznej, rekreacyjnej (świetlice).	- 560 korzystających z infrastruktury TRK	x
12.	19.2 PG - <i>„Promocja dziedzictwa kulturowego, historii, tradycji i tożsamości lokalnej”</i>	EFRR w ramach PROW na lata 2014-2020: Działanie 19, Poddziałanie 19.2	139 601,58	125 691,00	0,00	0,00	- 7 zawartych umów na projekt grantowych.	-	-
13.	19.3 PW - <i>PW „Zintegrowany Produkt Turystyczny SZLAK”</i>	EFRR w ramach PROW na lata 2014-2020: Działanie 19, Poddziałanie 19.3	322 511,10	322 511,00	0,00	0,00	- złożony wniosek o przyznanie pomocy.	-	-
14.	19.3 PW - <i>PW „Inkubowanie Przedsiębiorczości Wiejskiej”</i>	EFRR w ramach PROW na lata 2014-2020: Działanie 19, Poddziałanie 19.3	94 069,52	94 068,00	0,00	0,00	- złożony wniosek o przyznanie pomocy.	-	-
15.	19.2 OW LGD - <i>Odnowienie oznakowania szlaków kajakowych KKE</i>	EFRR w ramach PROW na lata 2014-2020: Działanie 19, Poddziałanie 19.2	68 031,30	50 000,00	0,00	0,00	- zawarta umowa z wykonawcą zadania.	-	-
16.	19.2 OW LGD - <i>Publikacja o Kanale Elbląskim</i>	EFRR w ramach PROW na lata 2014-2020: Działanie 19, Poddziałanie 19.2	50 000,00	50 000,00	0,00	0,00	- zawarta umowa o przyznanie pomocy.	-	-

Źródło: Opracowano na podstawie dokumentów KE LGD

## Zał. 8. Realizacja projektów w 2021 roku

Lp.	PROJEKT	Źródło finansowania	Wg umowy		Wg rozliczenia		WSKAŹNIKI		
			WARTOŚĆ	DOTACJA	WARTOŚĆ	DOTACJA	PRODUKT	REZULTAT	ODDZIAŁYWANIE
1.	19.2 OW LGD - <i>Publikacja o Kanale Elbląskim</i>	EFRRROW w ramach PROW na lata 2014-2020: Działanie 19, Poddziałanie 19.2	50 000,00	50 000,00	50 000,00	50 000,00	1 publikacja	- 800 egz. publikacji-	800 osób
2.	19.2 OW LGD - <i>Odnowienie oznakowania szlaków kajakowych KKE</i>	EFRRROW w ramach PROW na lata 2014-2020: Działanie 19, Poddziałanie 19.2	68 031,30	50 000,00	68 032,00	50 000,00	lica i stelaże: 15 tablic informacyjnych, 15 tablic opisowych, 30 znaków nawigacyjnych i 11 znaków informacyjnych.	- 121,5 km odnowionego oznakowania tras kajakowych-	X
3.	19.2 PG - „Promocja dziedzictwa kulturowego, historii, tradycji i tożsamości lokalnej”	EFRRROW w ramach PROW na lata 2014-2020: Działanie 19, Poddziałanie 19.2	139 601,58	125 691,00	139 692,56	125 561,81	- 2 publikacje: „Z dziejów Gminy Iława” oraz „Dawne wsie Pastęckie i Elbląskie” - 5 zestawów strojów lokalnych, w Dobry, Jędrychowo, Kwitajny, Laseczno oraz Pastęk.	- 1000 egz. publikacji - 5 zespołów z kompletami strojów-promocyjnych	1 000 osób 100 osób
4.	19.3 PW - PW „Zintegrowany Produkt Turystyczny SZLAK”	EFRRROW w ramach PROW na lata 2014-2020: Działanie 19, Poddziałanie 19.3	322 511,10	322 511,00	-	-	- katalog tras turystyczne partnerów projektu - cykl 6 szkoleń w zakresie kreacji i wdrażania produktów turystycznych	- 86 przeszkolonych osób - 89 km Street View trasy rowerowej	1 000 osób 5 560 obserwujących
5.	19.3 PW - PW „Inkubowanie Przedsiębiorczości Wiejskiej”	EFRRROW w ramach PROW na lata 2014-2020: Działanie 19, Poddziałanie 19.3	94 069,50	94 068,00	-	-	1 umowa 3 aneksy	1 katalog ofert turystycznych	1 000 osób
6.	19.3 PW - Projekt Współpracy „CENTRUM ROZWOJU LOKALNEGO PRODUKTY I LOKALNE OBIEKTY TURYSTYCZNE” CRL PILOT	EFRRROW w ramach PROW na lata 2014-2020: Działanie 19, Poddziałanie 19.3	-	-	-	-	prace przygotowawcze 2 LGD	- 1 Umowa Partnerstwa	4 osoby
7.	Zadanie publiczne: <i>Diamenty Krainy Kanatu Elbląskiego ATRAKCJE TURYSTYCZNE</i>	Urząd Marszałkowski Województwa Warmińsko-Mazurskiego Powiat Elbląski	28 105,00 zł	(21 500,00+ 3 500,00)	28 105,75	21 500,00	1 katalog Diamenty KKE 10 postów i art. o publikacji DKKE-AT	- 1000 egz. katalogu	1 000 osób
8.	Zadanie publiczne: <i>Promocja Krainy Kanatu Elbląskiego</i>	Powiat Elbląski	30 000,00	30 000,00	38 661,75	30 000,00	- 1 skład publikacji: „Diamenty KKE - AT” - 66 wymiany tablic atrakcji turystycznych w 5 gminach powiatu elbląskiego - 16 km oznakowanych 5 odcinków tras rowerowych w powiecie elbląskim	- 248 str. składu DKKE - 66 tablic AT - 22 słupy i obejmy - 16 km odc. DOR - 16 km oznakowania 5 tras rowerowych	1 000 osób
9.	Zadanie publiczne: <i>DIAMENTY Krainy Kanatu Elbląskiego - Rowerowy Zawrót głowy</i>	Urząd Marszałkowski Województwa Warmińsko-Mazurskiego	15 100,00	10 000,00	15 153,26	10 000,00	- 1 warsztat dla początkujących blogerów - 3 rajdy rowerowe do Aniołowa, Oleśna, Władysławowa - promocja medialna Regionu Warmii i Mazur - 1 konkurs na najlepszą relację z rajdów rowerowych	- 9 uczestników warsztatu - 54 posty, artykuły, filmiki, relacje na 21 blogach - 47 uczestników 3 rajdów rowerowych - 1 konkurs 3 wygrane	59 osób
10.	PO FIO Warmia Mazury Lokalnie 5	Program Operacyjny Funduszu Inicjatyw Obywatelskich Warmia Mazury Lokalnie	2 303 954,00 85 211,00	61 370,00	87 209,17	61 353,34	- 12 mikrodotacji PO FIO WML 5	- 124 wolontariuszy - 441 uczestników - 2 540 odbiorców	3 105 osób
11.	PO FIO Warmia Mazury Lokalnie 5	Narodowy Instytut Wolności - Centrum Rozwoju Społeczeństwa Obywatelskiego	33 544,00	33 124,00	33 124,00	31 692,46	- 3 szkolenia - 12 monitoringów - 1 sprawozdanie	- 34 osobodni - 12 zainteresowanych - 60 osób GN+NGO	106 osób
12.	Piknik Naukowy Polskiego Radia CNK	Centrum Nauki Kopernik	4 000,00	1 000,00	4 000,00	1 000,00	- 1 film o KKE	- 1,9 tys. wyświetleń	3 300 odbiorców
Ogółem			870 172,48	799 264,00	463 978,49	381 107,61			

Źródło: Opracowano na podstawie dokumentów KE LGD.



### Załącznik 9. Realizacja projektów w 2022 roku

Lp.	PROJEKT	Źródło finansowania	Wg umowy		Wg rozliczenia		WSKAŹNIKI		
			WARTOŚĆ	DOTACJA	WARTOŚĆ	DOTACJA	PRODUKT	REZULTAT	ODDZIAŁYWANIE
1.	19.3 PW - PW „Zintegrowany Produkt Turystyczny SZLAK” akronim ZPT SZLAK	EFRRROW w ramach PROW na lata 2014-2020: Działanie 19, Poddziałanie 19.3	322 511,10	322 511,00	-	-	<ul style="list-style-type: none"> <li>- 88,6 km promowanej trasy rowerowej Kanatu Elbląskiego Ostróda-Elbląg;</li> <li>- 1 rajd rowerowy na trasie Iława-Elbląg;</li> <li>- 1 warsztat prowadzenia bloga;</li> <li>- 1 Konferencja podsumowująca Projekt Współpracy ZPT „SZLAK”</li> <li>- 1 aneks nr 3 do Umowy z 7 maja 2021r.;</li> <li>- 1 złożony wniosek o płatność.</li> </ul>	<ul style="list-style-type: none"> <li>- 1 00 390 wyświetleń i 5 577 obserwujących w Mapach Google</li> <li>- 60 uczestników, w tym 30 osób z KE LGD KE (120 osobodni);</li> <li>- 56 uczestników (20 blog, 36 konferencji);</li> <li>- 1 publikacja.</li> </ul>	<ul style="list-style-type: none"> <li>- 86 przeszkolonych;</li> <li>- 1 00 390 wyświetleń;</li> <li>- 5 577 obserwujących;</li> <li>- 1 250 poinformowanych</li> </ul>
2.	19.3 PW - PW „Inkubowanie Przedsiębiorczości Wiejskiej” akronim RBEI	EFRRROW w ramach PROW na lata 2014-2020: Działanie 19, Poddziałanie 19.3	94 068,00	94 068,00	-	-	<ul style="list-style-type: none"> <li>- 1 aneks umowy o przyznaniu pomocy;</li> <li>- 1 katalog ofert produktu turystycznego i lokalnego</li> <li>- 1 wniosek o płatność do Umowy o przyznaniu pomocy</li> </ul>	<ul style="list-style-type: none"> <li>- 1 katalog ofert turystycznych.</li> </ul>	<ul style="list-style-type: none"> <li>- 1 000 poinformowanych</li> </ul>
3.	19.3 PW - Projekt Współpracy „CENTRUM ROZWOJU LOKALNEGO PRODUKTY I LOKALNE OBIEKTY TURYSTYCZNE” CRL PILOT	EFRRROW w ramach PROW na lata 2014-2020: Działanie 19, Poddziałanie 19.3	1 197 751,55	1 090 929,00	-	-	<ul style="list-style-type: none"> <li>- 1 umowa partnerska na rzecz realizacji projektu współpracy CRL PILOT;</li> <li>- 1 złożony wniosek o przyznaniu pomocy</li> <li>- 1 umowa o przyznaniu pomocy</li> <li>- 1 spotkanie on-line na temat współpracy i współdziałania podmiotów w zakresie produktów lokalnych i usług lokalnych</li> </ul>	<ul style="list-style-type: none"> <li>- 1 Umowa Partnerstwa</li> <li>- 1 umowa o przyznaniu pomocy</li> </ul>	<ul style="list-style-type: none"> <li>- 45 uczestników, w tym 23 z LGD KE</li> </ul>
4.	PODDZIAŁANIE 19.1 WSPARCIE PRZYGOTOWAWCZE	EFRRROW w ramach PROW na lata 2014-2020: Działanie 19, Poddziałanie 19.1	74 000,00	74 000,00	-	-	<ul style="list-style-type: none"> <li>- 1 umowa o przyznaniu pomocy, 1 aneks;</li> <li>- 5 warsztatów strategicznych;</li> <li>- 12 spotkań konsultacyjnych w 12 gminach obszaru KE LGD;</li> <li>- 1 wizyta studyjna do LGD Bory Tucholskie, LGD Sandry Brdy i LGR Morenka</li> <li>- 1 spotkanie podsumowujące wyniki warsztatów strategicznych i konsultacje społeczne dot. LSR OW KE na lata 2023-2030 - on-line</li> <li>- 11 raportów z badania ankietowego.</li> </ul>	<ul style="list-style-type: none"> <li>- 129 uczestników;</li> <li>- 116 uczestników;</li> <li>- 23 uczestników;</li> <li>- 13 uczestników;</li> <li>- 5 uczestników spotkania fokusowego;</li> <li>- 296 respondentów.</li> </ul>	<ul style="list-style-type: none"> <li>- 605 osobodni, w tym: 309 w spotkaniach, konsultacjach i wizycie studyjnej, 296 respondentów w badaniach ankietowych.</li> </ul>
8.	PODDZIAŁANIE 19.2 OPERACJA WŁASNA BUDOWA CENTRUM ROZWOJU LOKALNEGO - FUNKCJA TURYSTYCZNA	EFRRROW w ramach PROW na lata 2014-2020: Działanie 19, Poddziałanie 19.2	710 440,36	500 000,00	-	-	<ul style="list-style-type: none"> <li>- 1 wniosek o przyznaniu pomocy;</li> <li>- 1 umowa o przyznaniu pomocy.</li> </ul>	-	-
9.	PODDZIAŁANIE 19.2 OPERACJA WŁASNA BUDOWA CENTRUM ROZWOJU LOKALNEGO - ROWEROWY ZAWRÓT GŁOWY	EFRRROW w ramach PROW na lata 2014-2020: Działanie 19, Poddziałanie 19.2	517 387,90	500 000,00	-	-	<ul style="list-style-type: none"> <li>- wniosek o przyznanie pomocy</li> <li>- umowa o przyznaniu pomocy</li> </ul>	-	-
10.	PO FIO Warmia Mazury Lokalnie 5	Program Operacyjny Funduszu Inicjatyw Obywatelskich Warmia Mazury Lokalnie	79 421,00	54 400,00	81 099,87	54 400,00	<ul style="list-style-type: none"> <li>- 11 mikrodotacji PO FIO WML 5</li> </ul>	<ul style="list-style-type: none"> <li>- 156 wolontariuszy</li> <li>- 952 uczestników</li> <li>- 1 485 odbiorców</li> </ul>	<ul style="list-style-type: none"> <li>- 2 593 osoby</li> </ul>
11.	PO FIO Warmia Mazury Lokalnie 5	Narodowy Instytut Wolności - Centrum Rozwoju Społeczeństwa Obywatelskiego	31 442,00	31 022,00	36 345,40	30 326,43 zł	<ul style="list-style-type: none"> <li>- 3 szkolenia i warsztaty</li> <li>- 11 monitoringów</li> <li>- 1 sprawozdanie</li> </ul>	<ul style="list-style-type: none"> <li>- 42 osobodni</li> <li>- 11 zainteresowanych</li> </ul>	<ul style="list-style-type: none"> <li>- 53 osoby</li> </ul>
<b>Ogółem</b>			<b>2 952 721,91</b>	<b>2 644 630,78</b>	<b>111 846,3</b>	<b>84 726,43</b>			

Źródło: Opracowano na podstawie dokumentów KE LGD.

**Załącznik 10. Liczba opracowań w ramach badań i analiz**

Lp.	Badania i analizy nad obszarem KE LGD	Finansowanie	2016	2017	2018	2019	2020	2021	2022	Razem
			Liczba opracowań							
1.	Raporty z badań ankietowych uczestników konferencji, szkoleń i spotkań informacyjnych w gminach	PROW 2014-2020 poddziałanie 19.4	14	13	12	12	12	12	0	75
2.	Raporty z badań ankietowych uczestników szkoleń realizowanych w ramach operacji własnych LGD	PROW 2014-2020 poddziałanie 19.2	0	6	0	0	0	0	0	6
3.	Raporty z badań ankietowych uczestników szkoleń realizowanych w ramach projektów współpracy	PROW 2014-2020 poddziałanie 19.3	0	0	4	2	0	0	1	7
4.	Sprawozdania merytoryczne i finansowe	PROW 2014-2020, poddziałanie 19.4	6	6	6	6	6	6	6	42
5.	Koncepcja trasy rowerowej Kanatu Elbląskiego	PROW 2014-2020, poddziałanie 19.4 /Powiat Elbląski	1	0	0	0	0	0	0	1
6.	Dokumentacja organizacji ruchu	PROW 2014-2020, poddziałanie 19.4 /Powiat Elbląski/MRPiT	1	11	0	8	7	1	0	28
7.	Raporty z badań ankietowych uczestników szkoleń i spotkań (KKE)	UM W W-M w Olsztynie, Powiat Elbląski, M. Elbląg, Powiat Itawski	0	0	4	6	0	0	0	10
8.	Plany Odnowy Miejscowości	PROW 2014-2020 poddziałanie 19.4	3	1	0	1	0	0	0	5
9.	Strategia Rozwoju Gminy, Strategia Rozwoju KKE	Gmina Gronowo Elbląskie	0	1	0	0	0	1	0	2
10.	Koncepcja tworzenia i upowszechniania sieciowych marek turystycznych KKE	Powiat Ostródzki	0	1	0	0	0	0	0	1
11.	Wnioski o przyznanie pomocy i informacje monitorujące	PROW 2014-2020, poddziałanie 19.4	3	2	2	2	2	2	2	15
12.	Wnioski aplikacyjne i wnioski o płatność OW LGD i PW	PROW 2014-2020, poddziałanie 19.1, 19.2 i 19.3	0	6	6	10	6	4	6	38
13.	Raporty z monitoringu i ewaluacji wewnętrznej	PROW 2014-2020, poddziałanie 19.4	0	0	3	3	3	3	3	15
14.	Raporty KKE	UM W W-M w Olsztynie, Powiat Elbląski, M. Elbląg, Powiat Itawski	0	0	1	1	1	0	0	3
15.	Raporty z konsultacji społecznych dotyczących kryteriów wyboru operacji/grantobiorców	PROW 2014-2020, poddziałanie 19.4	0	1	1	1	1	1	0	5
16.	Oferty na realizację zadań publicznych	MSiT, UM W W-M w Olsztynie, powiaty	1	6	6	6	5	5	0	29
17.	Sprawozdania z realizacji zadania publicznego	UM W W-M w Olsztynie, MR	1	6	6	6	5	5	2	31
18.	Zmiana LSR OW KE na lata 2016-2023	PROW 2014-2020 poddziałanie 19.2	1	1	2	1	2	1	1	9
19.	Wnioski o przyznanie pomocy złożonych w LGD przez Beneficjentów	PROW 2014-2020 poddziałanie 19.2	47	70	22	42	31	21	34	267
20.	Raporty z badań ankietowych mieszkańców obszarów wiejskich	PROW 2014-2020, poddziałanie 19.1, 19.4	0	0	1	1	1	1	11	15
21.	Dokumentacja techniczna i kosztorys Centrum Rozwoju Lokalnego	PROW 2014-2020, 19.2 i 19.3					2	0	0	2
22.	Polityka Ochrony Danych Osobowych	PROW 2014-2020, poddziałanie 19.4			1				1	2
<b>Razem:</b>			<b>78</b>	<b>131</b>	<b>77</b>	<b>108</b>	<b>84</b>	<b>63</b>	<b>67</b>	<b>608</b>

Źródło: Opracowano na podstawie dokumentów KE LGD.

**Załącznik 11. Szkolenia członków organów, Rady, pracowników, wnioskodawców w 2016 roku**

Lp.	Moduł szkoleniowy	Źródło finansowania	Liczba dni	Liczba osobodni
1.	Szkolenie Tematyczność wsi od podstaw	Wsparcie przygotowawcze	1	18
2.	Spotkanie animacyjne w Krzewsku	Wsparcie przygotowawcze	3	32
3.	Spotkanie animacyjne w Janowie (Kazimierzowo)	Wsparcie przygotowawcze	3	30
4.	Konferencja debata i warsztaty „Produkty Turystyczne Krainy Kanału Elbląskiego”	PROW na l. 2014-2020	2	74 51
5.	Warsztaty dla BO	PROW na l. 2014-2020	1	49
6.	Szkolenie dla członków Rady i pracowników biura KE LGD	PROW na l. 2014-2020	2	36
7.	Spotkanie animacyjne w Borzynowie	PROW na l. 2014-2020	3	23
8.	Spotkanie animacyjne nt. założenia i rejestracji Stowarzyszenia	PROW na l. 2014-2020	1	2
9.	Spotkania informacyjne	PROW na l. 2014-2020	12	252
10.	Wizyta studyjna w Hiszpanii	Koszty własne KE LGD	4	8
<b>OGÓLEM 2016</b>		<b>3 źródła finansowania</b>	<b>32</b>	<b>575</b>

Źródło: Opracowano na podstawie dokumentów KE LGD.

**Załącznik 12. Szkolenia członków organów, Rady, pracowników, wnioskodawców w 2017 roku**

Lp.	Moduł szkoleniowy	Źródło finansowania	Liczba dni	Osobodni
1.	Warsztaty Planu Odnowy Miejscowości Bielnik Drugi, Gmina Elbląg	PROW na l. 2014-2020	3	25
2.	Warsztaty dla BO nt. pozyskiwania środków w ramach LSR OW KE	PROW na l. 2014-2020	1	45
3.	Szkolenia dla członków Rady i pracowników biura KE LGD: Ekonomiczny aspekt projektów PI	PROW na l. 2014-2020	2	41
4.	Spotkanie założycielskie stowarzyszenia Nasz Myślęcין w Myślęcinie	PROW na l. 2014-2020	1	15
5.	Spotkanie założycielskie stowarzyszenia Warmińsko-Mazurskie Stowarzyszenie Sottysów w Aniotowie	PROW na l. 2014-2020	1	27
6.	Spotkania informacyjne nt. LSR OW KE	PROW na l. 2014-2020	12	230
7.	Szkolenie z tworzenia "Ekomuzeum Krainy Kanału Elbląskiego" w Wilamowie, Osada Danków	PROW na l. 2014-2020	2	54
8.	Warsztaty tworzenia EKOMUZEUM Krainy Kanału Elbląskiego w Wilamowie, Osada Danków	PROW na l. 2014-2020	2	54
9.	Warsztaty Home Stagingu i fotografii w ramach EKOMUZEUM Krainy Kanału Elbląskiego w Wilamowie, Osada Danków	PROW na l. 2014-2020	1	29
10.	Szkolenie marketingowe EKOMUZEUM Krainy Kanału Elbląskiego w Wilamowie, Osada Danków	PROW na l. 2014-2020	2	56
11.	Wizyta studyjna Wsi tematycznych Krainy Kanału Elbląskiego w Górniczej Wiosce w Pile k. Brdy	PROW na l. 2014-2020	2	34
12.	Szkolenie biznesowe "Wsie tematyczne Krainy Kanału Elbląskiego" w Karnitach, Zamek Hotel Karnity	PROW na l. 2014-2020	3	73
13.	Szkolenie "Marketing wsi tematycznych" w Karnitach, Zamek Hotel Karnity	PROW na l. 2014-2020	2	40
14.	Spotkanie informacyjne PO FIO Warmia Mazury Lokalnie 2	Ministerstwo Rodziny, Pracy i Polityki Społecznej	1	45
15.	Debaty i warsztaty (I, II, III) KKE w Elblągu	Wkład partnera Porozumienia - Powiat Ostródzki	3	128
16.	Konsultacje dotyczące przebiegu tras rowerowych KKE w Elblągu	Wkład własny KE LGD	1	39
17.	Szkolenie czynnych przewodników Krainy Kanału Elbląskiego w Mitomynie	Wkład partnera Porozumienia - UM WWM	2	90
18.	I posiedzenie Rady Naukowo-Programowej ds. szlaku kulturowego Kanału Elbląskiego w Olsztynie	Wkład partnera Porozumienia - UM WWM, Miasto Elbląg	1	24
19.	Spotkanie podsumowujące rok koordynacji marki Krainy Kanału Elbląskiego w Elblągu	Wkład partnera Porozumienia - Powiat Ostródzki	1	61
20.	Spotkania partnerów Porozumienia o współpracy KKE	Partnerzy porozumienia	3	21
<b>OGÓLEM 2017</b>		<b>6 źródeł finansowania</b>	<b>46</b>	<b>1 131</b>

Źródło: Opracowano na podstawie dokumentów KE LGD.

**Załącznik 12. Szkolenia członków organów, Rady, pracowników, wnioskodawców w 2018 roku**

Lp.	Moduł szkoleniowy	Źródło finansowania	Liczba dni	Osobodni
1.	Spotkanie animacyjne- zakładanie stowarzyszenia	PROW na l. 2014-2020	1	9
2.	Warsztaty dla BO nt. pozyskiwania środków w ramach LSR OW KE	PROW na l. 2014-2020	1	19
3.	Szkolenie dla członków Rady i pracowników biura KE LGD	PROW na l. 2014-2020	1	16
4.	Spotkanie animacyjno-informacje ogólne z zakładania stowarzyszeń	PROW na l. 2014-2020	1	30
5.	Spotkanie animacyjne - opracowanie Planu Odnowy Miejscowości	PROW na l. 2014-2020	1	11
6.	Spotkania informacyjne nt. LSR OW KE	PROW na l. 2014-2020	12	165
7.	I spotkanie informacyjno-szkoleniowe członków Ekomuzeum KKE w Elblągu	Wkład własny KE LGD	1	18
8.	Spotkanie informacyjne KREACJA ARTYSTYCZNA MARKI KRAINY KANAŁU ELBLĄSKIEGO	Wkład partnera Porozumienia - M. Elbląg	1	13
9.	II spotkanie informacyjno-szkoleniowe członków Ekomuzeum KKE w Soplach, Dworek Sople	Wkład partnera Porozumienia - Powiat Elbląski, Powiat Iławski	1	15
10.	Spotkanie promocyjne „Sztuka skutecznej komunikacji” w Ostródzie	Wkład partnera Porozumienia - Powiat Elbląski, Powiat Iławski, M. Elbląg	1	17
11.	Konferencja DIAMENTY KRAINY KANAŁU ELBLĄSKIEGO w Ostródzie	Wkład partnera Porozumienia - Powiat Elbląski, M. Elbląg	1	75
12.	Piknik Naukowy Polskiego Radia i Centrum Nauki Kopernik	PROW na l. 2014-2020 Wkład partnera Porozumienia - Powiat Ostródzki	3	30
13.	Wizyta studyjna Rady Naukowo-Programowej ds. szlaku kulturowego Kanału Elbląskiego - rejs edukacyjny Rady po Kanale Elbląskim	Wkład partnera Porozumienia - UM WWM, Powiat Ostródzki, Powiat Iławski	1	29
14.	Szkolenie dla czynnych przewodników turystycznych w Elblągu	Wkład partnera Porozumienia - UM WWM	1	34
15.	Szkolenie dla czynnych przewodników turystycznych w Iławie	Wkład partnera Porozumienia - UM WWM, Powiat Iławski	1	27
16.	Szkolenie dla czynnych przewodników turystycznych w Ostródzie	Wkład partnera Porozumienia - UM WWM, M. Elbląg	1	31
17.	Warsztaty z przygotowania do sprzedaży ofert produktów turystycznych w Soplach, Dworek Sople	PROW na l. 2014-2020	2	32
18.	Wykłady i warsztaty - opracowanie szkieletowych produktów turystycznych w Soplach, Dworek Sople	PROW na l. 2014-2020	2	34
19.	Wykłady i warsztaty - tworzenie produktów turystycznych w Soplach, Dworek Sople	PROW na l. 2014-2020	2	40
20.	Szkolenie z zakresu geocachingu w Małdytach, Zajazd pod Kłobukiem	PROW na l. 2014-2020	1	20
21.	Warsztaty kulinarne	PROW na l. 2014-2020	2	36
22.	Zintegrowane wydarzenie promocyjne w Nowej Wsi k. Iławy	PROW na l. 2014-2020	1	15
23.	Spotkanie informacyjne PO FIO Warmia Mazury Lokalnie III	Narodowy Instytut Wolności	1	4
24.	Spotkanie informacyjne PO FIO Warmia Mazury Lokalnie III	Narodowy Instytut Wolności/wkład własny LGD	1	27
25.	Spotkania partnerów Porozumienia o współpracy KKE	Partnerzy porozumienia	7	42
<b>OGÓLEM 2018</b>		<b>7 źródeł finansowania</b>	<b>48</b>	<b>789</b>

Źródło: Opracowano na podstawie dokumentów KE LGD

**Załącznik 13. Szkolenia członków organów, Rady, pracowników, wnioskodawców w 2019 roku**

Lp.	Moduł szkoleniowy	Źródło finansowania	Liczba zadań	Liczba dni	Osobodni
1	Warsztaty dla BO nt. pozyskiwania środków w ramach LSR OW KE	PROW na l. 2014-2020	2	2	41
2	Szkolenie dla członków Rady i pracowników Biura KE LGD	PROW na l. 2014-2020	2	2	31
3	Spotkanie informacyjne dot. zakładania stowarzyszeń	PROW na l. 2014-2020	1	1	9
4	Spotkanie animacyjne - opracowanie Planu Odnowy Miejscowości Władysławowo (II spotkanie)	PROW na l. 2014-2020	1	1	8
5	Spotkania informacyjne nt. LSR OW KE	PROW na l. 2014-2020	12	12	145
6	Spotkanie dot. finansowania zadań organizacji pozarządowych w ramach projektów grantowychz dodatkowych środków PROW (konsultacje)	PROW na l. 2014-2020	1	1	16
7	Spotkanie animacyjne - Walne Zebranie Członków Stowarzyszenia Kwitajny z historią w przyszłość	PROW na l. 2014-2020	1	1	8
8	Kreacja produktów turystycznych opartych o tematyżność wsi/obiektów	PROW na l. 2014-2020	1	2	28
9	Szkolenie marketingowe dotyczące budowania relacji z klientem	PROW na l. 2014-2020	1	2	30
10	Konferencja podsumowująca działania na rzecz rozwoju i promocji KKE DIAMENTY KRAINY KANAŁU ELBLĄSKIEGO w Itawie	Wkład partnera Porozumienia - UMWW-M, Powiat Itawski	1	1	36
11	Szkolenie Z PROMOCJI INTERNETOWEJ MIKROPRODUKTÓW TURYSTYCZNYCH w Itawie	PROW na l. 2014-2020	1	2	18
12	Wykłady i warsztaty ORGANIZACJA EVENTU w Soplach, Dworek Sople	PROW na l. 2014-2020	1	2	58
13	Piknik Naukowy Polskiego Radia i Centrum Nauki Kopernik	Wkład partnera Porozumienia - M. Elbląg, wkład własny KE LGD	1	1	12
14	Szkolenia terenowe przewodników turystycznych w Elblągu, Itawie, Ostródzie	Wkład partnera Porozumienia - UM WWM, wkład własny KE LGD	3	3	118
15	Warsztaty budowania marki Krainy Kanału Elbląskiego w Elblągu	Wkład partnera Porozumienia - UM WWM	1	1	31
16	Spotkania dotyczące budowy produktów turystycznych	Wkład partnera Porozumienia - M. Elbląg	10	10	94
17	Szkolenie QUESTING W MAŁYM PALUSZKU w Pasłęku, Mitomtynie, Suszu	PROW na l. 2014-2020	3	3	47
18	Spotkanie dot. katalogu i produktów turystycznych DIAMENTY KRAINY KANAŁU ELBLĄSKIEGO w Elblągu	Wkład własny KE LGD	1	1	29
19	Spotkania informacyjno-promocyjne DIAMENTY KRAINY KANAŁU ELBLĄSKIEGO	Wkład własny KE LGD	3	3	63
20	Wizyta studyjna przyjazdowa blogerki Podróże Po Kulturze	-	1	1	4
21	Wizyta studyjna przyjazdowa LGR Wielkie Jeziora Mazurskie i testowanie questów w Pasłęku, Aniołowie i Jelonkach	-	1	2	80
22	Wizyta studyjna przyjazdowa samorządowców z Wielkopolski	-	1	1	40
23	Spotkanie informacyjno-szkoleniowe w ramach PO FIO Warmia Mazury Lokalnie III	Narodowy Instytut Wolności	2	2	31
<b>OGÓŁEM 2019</b>		<b>6 źródeł finansowania</b>	<b>52</b>	<b>57</b>	<b>977</b>

Źródło: Opracowano na podstawie dokumentów KE LGD.

## Załącznik 14. Szkolenia członków organów, Rady, pracowników, wnioskodawców w 2020 roku

Lp.	Moduł szkoleniowy	Źródło finansowania	Prowadzący	Miejsce	Termin	Liczba zadań	Liczba dni	Osobodni
1	Warsztaty dla BO nt. pozyskiwania środków w ramach LSR OW KE	PROW 2014-2020, 19.4	Krzysztof Oksiędzki, Grażyna Wasilewska, Diana Rajczyk	Elbląg	2020-05-26	1	1	29
			Krzysztof Oksiędzki, Grażyna Wasilewska	Elbląg	2020-11-26	1	1	25
2	Szkolenie dla członków Rady i pracowników Biura KE LGD	PROW 2014-2020, 19.4	Krzysztof Oksiędzki	Elbląg	2020-01-10	1	1	19
			Krzysztof Oksiędzki	Elbląg	2020-08-03	1	1	17
3	Spotkanie animacyjne	PROW 2014-2020, 19.4	Paulina Jachlewska	Elbląg	2020-02-24	1	1	15
4	Spotkanie animacyjne - <i>Skuteczne partnerstwa publiczno-społeczne</i>	PROW 2014-2020, 19.4	Beata Wachniewska - Mazurek	Elbląg	2020-10-22	1	1	14
5	Spotkania informacyjne nt. LSR OW KE	PROW 2014-2020, 19.4	Diana Rajczyk	Elbląg	2020-11-19	1	1	19
			Krzysztof Oksiędzki, Grażyna Wasilewska, Diana Rajczyk	Elbląg	2020-05-11	1	1	2
				Godkowo	2020-05-12	1	1	4
				Gron. Elb.	2020-05-13	1	1	1
				Itawa	2020-05-11	1	1	15
				Kisielice	14.05.2020	1	1	5
				Małdyty	2020-05-13	1	1	6
				Markusy	2020-05-12	1	1	2
				Miłomłyn	2020-05-11	1	1	6
				Pasłęk	12.05.2020	1	1	4
				Rychliki	2020-05-13	1	1	5
Susz	2020-05-14	1	1	6				
Zalewo	2020-05-14	1	1	6				
6	Szkolenie pt. <i>Skuteczne partnerstwa publiczno-społeczne w procesach konsultacji społecznych i stanowienia prawa</i>	Narodowy Instytut Wolności (NIW)	Beata Wachniewska - Mazurek	Elbląg	2020-10-22	1	1	14
7	Szkolenie z zakresu promocji w mediach społecznościowych - promocja działań na portalu facebook, twitter, youtube	Narodowy Instytut Wolności (NIW)	Joanna Matuszewicz - Pawłowska	Elbląg	2020-09-11	1	1	18
8	Spotkanie informacyjno - szkoleniowe PO FIO WML 4	Narodowy Instytut Wolności (NIW)	Diana Rajczyk	Elbląg	2020-02-24	1	1	15
9	Szkolenie marketingowe dotyczące promocji i sprzedaży	PROW 2014-2020, 19.2 OW	Joanna Matuszewicz - Pawłowska	Różnowo	2020-07-28	1	1	11
10	Wizyta studyjna - Hortulus (woj. zachodniopomorskie)	PROW 2014-2020, 19.2 OW	-	Dobrzyca	04-05.08.2020	1	2	30
11	Wizyta studyjna przyjazdowa po Krainie Kanatu Elbląskiego dla reprezentantów Województwa Kujawsko-Pomorskiego	-	Stanisława Pańczuk, Paulina Jachlewska	Kraina Kanatu Elbląskiego	26-27.08.2020	1	2	80
12	Wizyta studyjna - Ziołowy Zakątek (woj. podlaskie)	PROW 2014-2020, 19.2 OW	-	Korczyn	08-09.09.2020	1	2	30
<b>OGÓLEM 2020</b>						<b>26</b>	<b>29</b>	<b>398</b>

Źródło: Opracowano na podstawie dokumentów KE LGD

**Załącznik 15. Szkolenia członków organów, Rady, pracowników, wnioskodawców w 2021 roku**

Lp.	Moduł szkoleniowy	Data	Źródło finansowania	Liczba dni	Osobodni
1.	Szkolenie on-line Rady Stowarzyszenia Łączy Nas Kanał Elbląski LGD	2021-01-27	PROW na l. 2014-2020	1	18
2.	Organizacja warsztatu refleksyjnego on-line	2021-01-27	PROW na l. 2014-2020	1	17
3.	Spotkania informacyjne nt. LSR OW KE	2021.10 2021.11	PROW na l. 2014-2020	12	46
4.	Szkoła Animatorów Społecznych - cykl szkoleń i warsztatów online	2021-05	PROW na l. 2014-2020	7	16
5.	Spotkanie informacyjno - szkoleniowe NOWE FIO WML 5	PROW na l. 2014-2020	Narodowy Instytut Wolności (NIW)	1	14
6.	Warsztaty dot. prowadzenia bloga turystyczno-podróżniczego w ramach zadania publicznego „ROWEROWY ZAWRÓT GŁOWY”	2021-09-03	Samorząd Województwa Warmińsko-Mazurskiego	1	9
7.	Szkolenie dot. promocji produktów turystycznych realizowanych w ramach 19.3 PROW „Przygotowanie i realizacja działań w zakresie współpracy z lokalną grupą działania”	2021-09-16,17	PROW na l. 2014-2020 PROW 19.3	2	44
8.	Warsztaty nr 20/EM/2021 w ramach zadania publicznego „ROWEROWY ZAWRÓT GŁOWY”	2021-09-25	Samorząd Województwa Warmińsko-Mazurskiego	1	18
9.	Szkolenie dot. promocji produktów turystycznych realizowanych w ramach 19.3 PROW „Przygotowanie i realizacja działań w zakresie współpracy z lokalną grupą działania”,	2021-10:	PROW na l. 2014-2020 PROW 19.3	6	64
10.	Szkolenie z realizacji projektu i rozliczenia środków NOWE FIO WML 5	2021-10-29	Narodowy Instytut Wolności (NIW)	1	6
11.	Szkolenie z zakresu pracy ONLINE FIO: narzędzia, metody, reguły pracy zdalnej, narzędzia do komunikacji, zarządzania projektem, bezpieczeństwo w Internecie	2021-11-30	Narodowy Instytut Wolności (NIW)	1	14
12.	Wizyta studyjna studentów Uniwersytetu Warmińsko-Mazurskiego w Olsztynie we Władysławowie Elblągu i Miłomłynie	2021-11-05	-	1	31
13.	Doradztwo indywidualne w gminach;	2021	PROW na l. 2014-2020, 19.4	46	46
14.	Spotkania, konsultacje fiszek projektowych Krainy Kanału Elbląskiego	2021	Działalność statutowa odpłatna KKE	28	281
<b>OGÓLEM 2021</b>				<b>109</b>	<b>624</b>

Źródło: Opracowano na podstawie dokumentów KE LGD.

**Załącznik 16. Szkolenia członków organów, Rady, pracowników, wnioskodawców w 2022 roku**

Lp.	Moduł szkoleniowy	Data	Źródło finansowania	Liczba dni	Osobodni
1.	Warsztat refleksyjny w ramach realizacji LSR OW KE na lata 2016-2023	2022-01-27	PROW na l. 2014-2020	1	17
2.	Szkolenie dot. przygotowania projektów do konkursu Mikrodotacji NOWE FIO WML 5 (w formie telekomunikacji)	2022-03-10	Narodowy Instytut Wolności (NIW)	1	8
3.	Warsztaty nt. pozyskiwania środków w ramach LSR OW KE na lata 2016-2023	2022-03-14	PROW na l. 2014-2020	1	17
4.	Szkolenie Rady Stowarzyszenia	2022-05-11	PROW na l. 2014-2020	1	16
5.	Wizyta studyjna przyjazdowa Kanału Augustowskiego - prezentacja KE LGD i KA LGD - wymiana dobrych praktyk w Elblągu, Aniołowie, Kanale Elbląskim	2022-05-11-13	Działalność statutowa odpłatna	2	46
6.	Wycieczka Uniwersytetu III Wieku z Malborka w Aniołowie i Kwitajnach	2022-05-24	Działalność statutowa odpłatna	1	20
7.	Wizyta studyjna Uniwersytetu Trzeciego Wieku z Elbląga w Aniołowie i Kwitajnach	2022-06-08	Działalność statutowa odpłatna	1	20
8.	Szkolenie nt. tworzenia i prowadzenia bloga turystycznego w ramach PW ZPT „SZLAK”	2022-07-04	PROW na l. 2014-2020 PROW 19.3	1	20
9.	Wstępne szkolenie BHP dla pracownika	2022-07	PROW na l. 2014-2020 PROW 19.4	2	2
10.	Wizyta studyjna Stowarzyszenia LGD „Między ludźmi i jeziorami” we Władysławowie	2022-08-02	Działalność statutowa odpłatna	1	31
11.	Szkolenie dot. zakresu rozliczania projektów w ramach konkursu Mikrodotacji NOWE FIO WML 5 (w formie telekomunikacji)	2022-09-12	Narodowy Instytut Wolności (NIW)	1	11
12.	Wizyta studyjna wyjazdowa w LGD Bory Tucholskie i LGD Sandry Brdy	2022-10-25-26	PROW na l. 2014-2020 PROW 19.1	2	46
13.	Warsztaty LegoSeriusPlay (w siedzibie Stowarzyszenia)	2022-10-28	Narodowy Instytut Wolności (NIW)	1	23
14.	Warsztaty strategiczne I-V	czerwiec-wrzesień 2022	PROW na l. 2014-2020 PROW 19.1	5	129
15.	Spotkania informacyjne nt. możliwości uzyskania dotacji w ramach LSR OW KE na lata 2016-2023	wrzesień 2022	PROW na l. 2014-2020	6	116
16.	Szkolenia, spotkania, webinary, targi, w których uczestniczyło KE LGD poza obszarem KE LGD	2022	PROW na l. 2014-2020 PROW 19.4	33	98
17.	Doradztwo	2022	PROW na l. 2014-2020 PROW 19.4	12	29
<b>OGÓŁEM 2022</b>				<b>72</b>	<b>649</b>

Źródło: Opracowano na podstawie dokumentów KE LGD.



## Załącznik 17. Regranting PO FIO WML w 2016 roku

Lp	Projekt	Wnioskodawca	RAZEM zł	Dotacja	Wkład finansowy	Wkład niefinansowy	Wolontariusze	Uczestnicy	Odbiorcy	
1.	Łączymy pokolenia - uczyć więc jestem	PUTW Pastęk	6972,45	5000	402,45	1570	59	102	102	
2.	Zróbmy to razem - miejsce spotkań mieszkańców	Stowarzyszenie "Dwie Wsie" Dłużyna	5021,96	3000	581,96	1440	14	18	80	
3.	Sienkiewiczowskie inspiracje	IWA Władysławowo	6157,25	4000	677,25	1480	25	800	180	
4.	Od opowiadania do działania	IWA Władysławowo	8066,25	4100	1496,25	2470	17	120	600	
5.	Borzynowo na nowo	OSP Borzynowo	8210,00	4600	500,00	3110	18	30	200	
6.	Świetlica w Krzewsku	ODNOWA Krzewsk	8390,00	4730	700,00	2960	30	60	400	
7.	Rewitalizacja stawu w Babiej Dolinie	Stowarzyszenie Mieszkańców Sap	8293,71	4687	1176,71	2430	40	40	240	
8.	Z historią w przyszłość	Towarzystwo Przyjaciół Zastawna	10949,80	2400	7749,80	800	30	40	500	
9.	Złap formę na wiosnę	Oleśno - Wieś z pomysłem	6695,79	4935	190,79	1570	15	30	40	
10.	Pionierzy-Forpoczta Bursztynowego Portu	ESWIP Elbląg	7450,00	5000	2450,00	0	22	300	4000	
RAZEM 2016			10 umów	76 207,21	42 452	15 925,21	17 830	270	1 540	6 342

Źródło: Opracowano na podstawie dokumentów KE LGD.

## Załącznik 18. Regranting PO FIO WML w 2017 roku

Lp	Projekt	Wnioskodawca	RAZEM zł	Dotacja	Wkład finansowy	Wkład niefinansowy	Wolontariusze	Uczestnicy	Odbiorcy	
1.	WSPÓLNA PRZESTRZEŃ	STOWARZYSZENIE WIERZBA	10 399,90	4 000,00	149,90	6 250,00	10	15	50	
2.	WARSZTATY DARTERSKIE	MORAŃSKIE STOWARZYSZENIE MIŁOŚNIKÓW SPORTÓW TOWARZYSKICH I REKREACJI "MORAŃ AKTYWNI"	2 731,00	2 080,00	201,00	450,00	6	59	100	
3.	UTWORZENIE GMINNEJ STRZELNICY SPORTOWO REKREACYJNEJ W MIEJSCOWOŚCI GRĄDKI	STOWARZYSZENIE NA RZECZ ROZWOJU GMINY GODKOWO „POMOCNA DŁOŃ”	5 660,04	4 600,00	400,04	660,00	6	252	50	
4.	WARSZTATY CERAMICZNE	STOWARZYSZENIE LUDZI PRZYJAZNYCH ODNOWA W KRZEWSKU	5 554,39	4 000,00	371,39	1 183,00	10	150	150	
5.	ZIEMIA TOLKMICKA NA PIELGRZYMIM SZLAKU	GRUPA NIEFORMALNA TOLKMICKA INICJATYWA KULTURALNA	9 145,58	4 600,00	630,38	3 915,20	31	20	100	
6.	KWIATOWE SPOTKANIA	STOWARZYSZENIE AKTYWNOŚCI SPOŁECZNEJ IM. T. REYTANA	3 081,38	2 000,00	451,38	630,00	7	12	60	
7.	W ZDROWYM CIELE ZDROWY DUCH	STOWARZYSZENIE „DWIE WSIE”	5 012,61	3 000,00	212,61	1 800,00	21	16	50	
8.	SIŁOWNIA POD CHMURKĄ W BIELNIKU DRUGIM	STOWARZYSZENIE „ZICHERKA”	5 346,55	4 000,00	200,00	1 146,55	13	15	80	
9.	AKTYWIZACJA MIESZKAŃCÓW BIELNIKA PIERWSZEGO POPRZECZ BUDOWĘ WIATY	STOWARZYSZENIE JANÓW – DRUŻNO - TRUSO	9 820,31	4 800,00	838,09	4 182,22	20	20	150	
10.	PIERWSZE WYJŚCIE	STOWARZYSZENIE „WYJŚCIE”	7 848,37	4 800,00	2 448,37	600,00	6	25	21	
11.	HISTORYCZNA GRA MIEJSKA	STOWARZYSZENIE WSPIERANIA AKTYWNOŚCI LOKALNEJ „KUŹNIA PRUSKA”	6 431,90	5 000,00	1 176,90	255,00	17	12	42	
12.	SZLIFUJ FORMĘ	STOWARZYSZENIE IWA INTEGRACJA – WSPÓŁPRACA - AKTYWNOŚĆ	8 248,56	4 000,00	3 093,56	1 155,00	12	50	70	
13.	GRUPA OGNIA. WIELCY Z MAŁEJ WSI	STOWARZYSZENIE NA RZECZ ROZWOJU WSI „ANIOŁOWO”	7 382,66	5 000,00	1 932,66	450,00	37	20	2 020	
RAZEM 2017			13 umów	86 663,25	51 880,00	12 106,28	22 676,97	196	666	2 943

Źródło: Opracowano na podstawie dokumentów KE LGD

## Załącznik 19. Regranting PO FIO WML w 2018 roku

Lp.	Projekt	Wnioskodawca	RAZEM zł	Dotacja	Wkład finansowy	Wkład niefinansowy	Wolontariusze	Uczestnicy	Odbiorcy	
1.	POMAGAMY NIE MARNUJEMY	STOWARZYSZENIE PAJDKA	5 778,89	4 478,89	500,00	800,00	4	4	3 000	
2.	PODWÓRKO POD BOCIANAMI	STOWARZYSZENIE WIERZBA	12 570,00	3 500,00	650,00	8420,00	10	10	30	
3.	ZWIĘKSZENIE POTENCJAŁU ORGANIZACYJNEGO STOWARZYSZENIA "NASZ WENECCJA"	STOWARZYSZENIE "NASZA WENECCJA"	5 804,00	5 000,00	624,00	180,00	6	16	50	
4.	REWITALIZACJA TERENU WOKÓŁ STAWU	OCHOTNICZA STRAŻ POŻARNA W BORZYNOWIE	7 829,00	4 900,00	1 729,00	1 200,00	10	20	50	
5.	MAGIA GIER PLANSZOWYCH	STOWARZYSZENIE MIESZKAŃCÓW WSI SĄPY	6 901,96	5 000,00	501,96	1 400,00	16	15	40	
6.	MIEJSCE SPOTKAŃ W BABIEJ DOLINIE	FUNDACJA "TERAZ MY"	6 751,37	5 000,00	501,37	1 250,00	11	10	50	
7.	ŻYJMY ZDROWO I KOLOROWO	STOWARZYSZENIE JANÓW - TRUSO	6 095,00	4 434,99	300,00	1 360,01	15	20	80	
8.	ORGANIZACJA ŚWIĘTA WIATRU W ŁĘCZU-WIOSCE WIATRU I PODCIENI	POLSKA IZBA DZIEDZICTWA KULTUROWEGO	6 045,92	4 800,00	1 005,92	240,00	14	400	50	
9.	DZIAŁAJ Z NAMI	OCHOTNICZA STRAŻ POŻARNA W GRONOWIE ELBŁĄSKIM	3 530,00	2 900,00	0,00	630,00	3	150	150	
10.	SMAKI DZIECIŃSTWA - WIEJSKA TRADYCJA WSPÓLNEGO KISZENIA KAPUSTY	STOWARZYSZENIE MIESZKAŃCÓW WSI "OLEŚNO WIEŚ Z POMYSŁEM"	5 915,39	5 000,00	415,39	500,00	6	35	50	
<b>RAZEM 2018</b>			<b>10 umów</b>	<b>67 221,53</b>	<b>45 013,88</b>	<b>6 227,64</b>	<b>15 980,01</b>	<b>95</b>	<b>680</b>	<b>3 550</b>

Źródło: Opracowano na podstawie dokumentów KE LGD.

## Załącznik 20. Regranting PO FIO WML w 2019 roku

Lp.	Projekt	Wnioskodawca	RAZEM zł	Dotacja	Wkład finansowy	Wkład niefinansowy	Wolontariusze	Uczestnicy	Odbiorcy	
1	KOŃSKI PARK DLA WSZYSTKICH czyli zagospodarowanie starodrzewu dla potrzeb rekreacji i rehabilitacji	FUNDACJA LECZENIA DZIECI NIEPEŁNOSPRAWNYCH HIPOTERAPIĄ „KOŃSKIE ZDROWIE”	6577,42	5000	477,42	1100	10	100	100	
2	Aktywne Kazijanki	KOŁO GOSPODYŃ WIEJSKICH W JANOWIE "KAZIJANKI"	5583,79	3000	153,79	2430	8	14	50	
3	KOLOROWO I WESOŁO	STOWARZYSZENIE "WIERZBA"	6812,43	3500	312,43	3000	10	10	30	
4	Małymi krokami po mistrzostwo	UCZNIOWSKI KLUB SPORTOWY "ACTIVE FAMILY PASŁĘK"	7927,71	4500	122,71	3305	4	189	250	
5	Rowerowo kolorowo	STOWARZYSZENIE MIESZKAŃCÓW WSI SĄPY	6857,75	4000	457,75	2400	6	40	200	
6	"Teatr ognia zamiast nudy"	STOWARZYSZENIE NA RZECZ ROZWOJU WSI "ANIOŁOWO"	2617,41	2000	17,41	600	10	20	2700	
7	"Razem stwórzmy dobro wspólne"	OCHOTNICZA STRAŻ POŻARNA W GRONOWIE ELBŁĄSKIM	4200	3000	0	1200	4	200	200	
<b>RAZEM 2019</b>			<b>7 umów</b>	<b>40 576,51</b>	<b>25 000,00</b>	<b>1 541,51</b>	<b>14 035,00</b>	<b>52</b>	<b>573</b>	<b>3 530</b>

Źródło: Opracowano na podstawie dokumentów KE LGD.

**Załącznik 21. Regranting PO FIO WML w 2020 roku**

Lp.	Projekt	Wnioskodawca	RAZEM zł	Dotacja	Wkład finansowy	Wkład niefinansowy	Wolontariusze	Uczestnicy	Odbiorcy	
1	Aktywny Bielnik - plac zabaw dla dzieci	KOŁO GOSPODYŃ WIEJSKICH W BIELNIKU PIERWSZYM - AKTYWNY BIELNIK	16 230,99	5 000,00	277,99	10 953,00	20	10	150	
2	Kettlebell dla wszystkich	STOWARZYSZENIE CENTRUM SZKOLENIA SPECJALISTYCZNEGO "SZAFKA"	6 762,44	5 000,00	562,44	1 200,00	8	100	100	
3	Zagospodarowanie terenu rekreacyjnego w Kwitajnach	KWITAJNY Z HISTORIA W PRZYSZŁOŚĆ	5 790,10	4 300,00	300,10	1 190,00	7	7	100	
4	Aktywna świetlica - Aktywni mieszkańcy	STOWARZYSZENIE MIESZKAŃCÓW WSI SĄPY	4 502,24	3 000,00	502,24	1 000,00	9	9	50	
5	ABC Survivalu i turystyki	Koło Gospodyń Wiejskich w Wilamowie Wilamowianki	7 516,96	5 000,00	516,96	2 000,00	8	40	40	
6	Magiczny zakątek	STOWARZYSZENIE QLT	8 300,00	5 000,00	300,00	3 000,00	9	50	100	
7	"Zostań bohaterem chwili"	OCHOTNICZA STRAŻ POŻARNA W GRONOWIE ELBLĄSKIM	5 400,00	4 200,00	200,00	1 000,00	4	220	220	
8	Kto, jak nie my? Kiedy, jak nie teraz?	STOWARZYSZENIE NA RZECZ DZIECI I MŁODZIEŻY GMINY MŁYŃNARY	4 500,00	4 000,00	250,00	250,00	4	30	4 444	
9	Rodzinna edukacja i zabawa w wiosce dobrego czasu	KOŁO GOSPODYŃ WIEJSKICH W NOWYM MONASTERZYSKU	3 692,04	2 500,00	142,04	1 050,00	10	70	200	
<b>RAZEM 2020</b>			<b>9 umów</b>	<b>62 694,77</b>	<b>38 000,00</b>	<b>3 051,77</b>	<b>21 643,00</b>	<b>79</b>	<b>536</b>	<b>5 404,00</b>

Źródło: Opracowano na podstawie dokumentów KE LGD

**Załącznik 22. Regranting PO FIO WML w 2021 roku**

Lp.	Projekt	Wnioskodawca	RAZEM ZŁ	Dotacja	wkład finansowy	wkład niefinansowy	Wolontariusze	Uczestnicy	Odbiorcy	
1	Bushcraft	CENTRUM SZKOLENIA SPECJALISTYCZNEGO "SZAFKA"	8 336,51	5 000,00	336,51	3 000,00	8	30	100	
2	Pierwsza Pomoc: Rodzice dzieciom	KOŁO GOSPODYŃ WIEJSKICH WILAMOWIANKI	6 975,00	5 980,00	320,00	125,00	8	20	50	
3	Doposażenie projektu terenu rekreacyjnego w Kwitajnach	STOWARZYSZENIE KWITAJNY Z HISTORIA W PRZYSZŁOŚĆ	7 430,73	5 200,00	400,73	1 830,00	20	10	150	
4	Koński Park dla Wszystkich cz. 2	FUNDACJA LECZENIA DZIECI NIEPEŁNOSPRAWNYCH HIPOTERAPIĄ "KOŃSKIE ZDROWIE"	6 550,00	5 000,00	800,00	750,00	5	50	50	
5	Powrót do normalności	MORAŚKA "JEDYNKA"	7 823,34	4 983,34	0,00	2 840,00	5	20	350	
6	Ciepło i przyjaźnie	KOŁO GOSPODYŃ WIEJSKICH W NOWYM MONASTERZYSKU	6 761,40	5 110,00	751,40	900,00	12	20	50	
7	Animacje - wiejskie wariacje	KOŁO GOSPODYŃ WIEJSKICH "AKTYWNY BIELNIK" W BIELNIKU PIERWSZYM	8 563,00	5 990,00	873,00	1 700,00	10	10	180	
8	Zdrowie przyrody to nasze zdrowie	STOWARZYSZENIE PAJDKA	5 506,53	4 500,00	656,53	350,00	9	117	30	
9	Integracja - zabawa - współwzajemność - edukacja	STOWARZYSZENIE MIESZKAŃCÓW WSI SĄPY	9 037,10	6 000,00	1 537,10	1 500,00	9	20	200	
10	Tradycje śpiewem pisane	STOWARZYSZENIE MIESZKAŃCÓW WSI "OLEŚNO - WIEŚ Z POMYSŁEM"	5 245,78	3 800,00	445,78	1 000,00	14	34	1200	
11	Wiatrak mojego dzieciństwa	STOWARZYSZENIE NA RZECZ SZKOŁY PODSTAWOWEJ IM. JANA PAWŁA II W GRONOWIE ELBLĄSKIM "NASZA SZKOŁA"	6 929,78	4 490,00	599,78	1 840,00	11	80	150	
12	Lokalna kooperatywa rodzinna	FUNDACJA ARCHIPELAG MARZEŃ	8 050,00	5 300,00	1 500,00	1 250,00	13	30	30	
<b>RAZEM 2021</b>			<b>12 umów</b>	<b>87 209,17</b>	<b>61 353,34</b>	<b>8 220,83</b>	<b>17 085,00</b>	<b>124</b>	<b>441</b>	<b>2 540</b>
<b>OGÓŁEM 2016-2021</b>			<b>61 umów</b>	<b>420 572,44</b>	<b>263 699,22</b>	<b>47 073,24</b>	<b>109 249,98</b>	<b>826</b>	<b>4 436</b>	<b>24 309</b>

Źródło: Opracowano na podstawie dokumentów KE LGD

## Załącznik 23. Regranting PO FIO WML w 2022 roku

Lp.	Projekt	Wnioskodawca	RAZEM ZŁ	Dotacja	wkład finansowy	wkład niefinansowy	Wolontariusze	Uczestnicy	Odbiorcy
1	Wspólnie działamy - razem gramy.	Kwitajny - z historią w przyszłość	7 536,97	5 800,00	357,97	1 379,00	13	100	120
2	Przetnania w Mieście	CENTRUM SZKOLENIA SPECJALISTYCZNEGO "SZAFKA"	7 999,12	4 000,00	399,12	3 600,00	5	30	100
3	Pierwsza Pomoc: opieka podczas ewakuacji	Koło Gospodyń Wiejskich Wilamowianki	9 640,15	5 500,00	1 140,15	3 000,00	5	30	50
4	Spotkanie z królową gier, czyli poznaj szachy	Stowarzyszenie QLT	6 572,00	5 900,00	0,00	672,00	1	42	15
5	Pomagajmy razem	Ochotnicza Straż Pożarna w Fiszewie	5 410,00	3 700,00	210,00	1 500,00	4	120	120
6	Kwietne Łąki w Babiej Dolinie	Stowarzyszenie Mieszkańców Wsi Sąpy	8 490,00	5 500,00	250,00	2 740,00	32	30	130
7	Elbląskie Towarzystwo Kulturalne	Podaruj uśmiech	7 533,52	3 000,00	1 353,52	3 180,00	35	400	400
8	Pysznie i tradycyjnie w Warszawie	Fundacja Teraz My	6 300,00	4 500,00	300,00	1 500,00	7	30	50
9	Smakowity optymizm na żutawskiej depresji	Stowarzyszenie Mieszkańców Wsi "Olešno - wieś z pomystem"	7 198,18	5 500,00	448,18	1 250,00	6	30	300
10	Pierogi o 20 smakach	Ochotniczą Strażą Pożarną w Sępach	7 949,93	6 000,00	449,93	1 500,00	41	35	150
11	Gotuj z nami - pomagaj innym.	OCHOTNICZA STRAŻ POŻARNA W GRONOWIE ELBLĄSKIM	6 470,00	5 000,00	0,00	1 470,00	7	105	50
<b>RAZEM 2022</b>		<b>11 umów</b>	<b>81 099,87</b>	<b>54 400,00</b>	<b>4 908,87</b>	<b>21 791,00</b>	<b>156</b>	<b>952</b>	<b>1 485</b>
<b>OGÓLEM 2016-2022</b>		<b>72 umowy</b>	<b>501 672,31</b>	<b>318 099,22</b>	<b>51 982,11</b>	<b>131 040,98</b>	<b>982</b>	<b>5 388</b>	<b>25 794</b>

Źródło: Opracowano na podstawie dokumentów KE LGD

Elbląg, 25 stycznia 2023 roku